

*Befragung zur Situation und zum Bedarf von
Angeboten/Einrichtungen für Kinder und Jugendliche in
Oranienburg (inklusive der 8 Ortsteile)*



gefördert durch die



Gliederung Befragung der 5. und 6. Klassen

Nr.	Themen
1	Statistische Angaben zu den Befragungsteilnehmer*innen
2	Zufriedenheit im Wohnumfeld
3	Freizeit Sport
4	Schule
5	Angstauslösende Faktoren Gewalterfahrungen
6	Die 250.000 €-Frage



Hinweis

Alle prozentualen Angaben in der Präsentation beziehen sich, wenn nicht anders angemerkt, sowohl auf das Stadtgebiet als auch auf die Ortsteile sowie auf beide Geschlechter.

Statistische Angaben

1

Anzahl der Teilnehmer*innen

682 mögliche
Teilnehmer*innen

445 Teilnehmer*innen




65,3%



2

Verteilung nach Geschlecht



52,8%



47,2%




3

Durchschnittsalter der Teilnehmer*innen

11 Jahre



10 Jahre



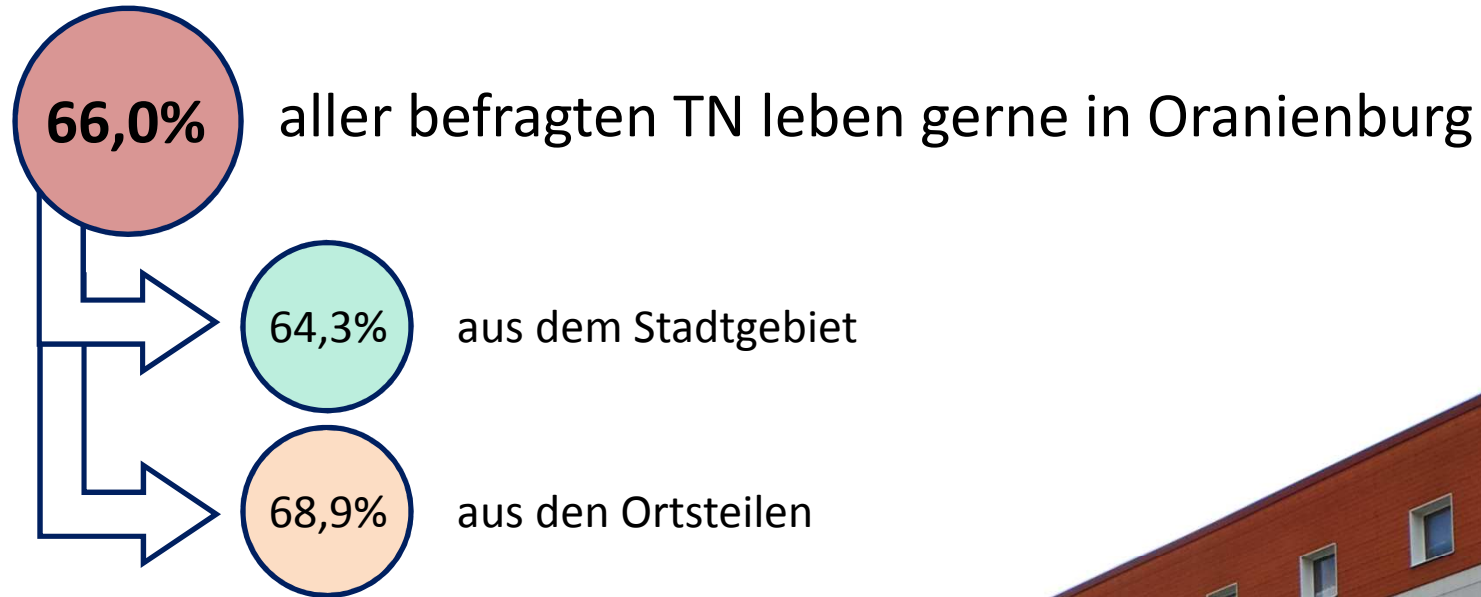
12 Jahre

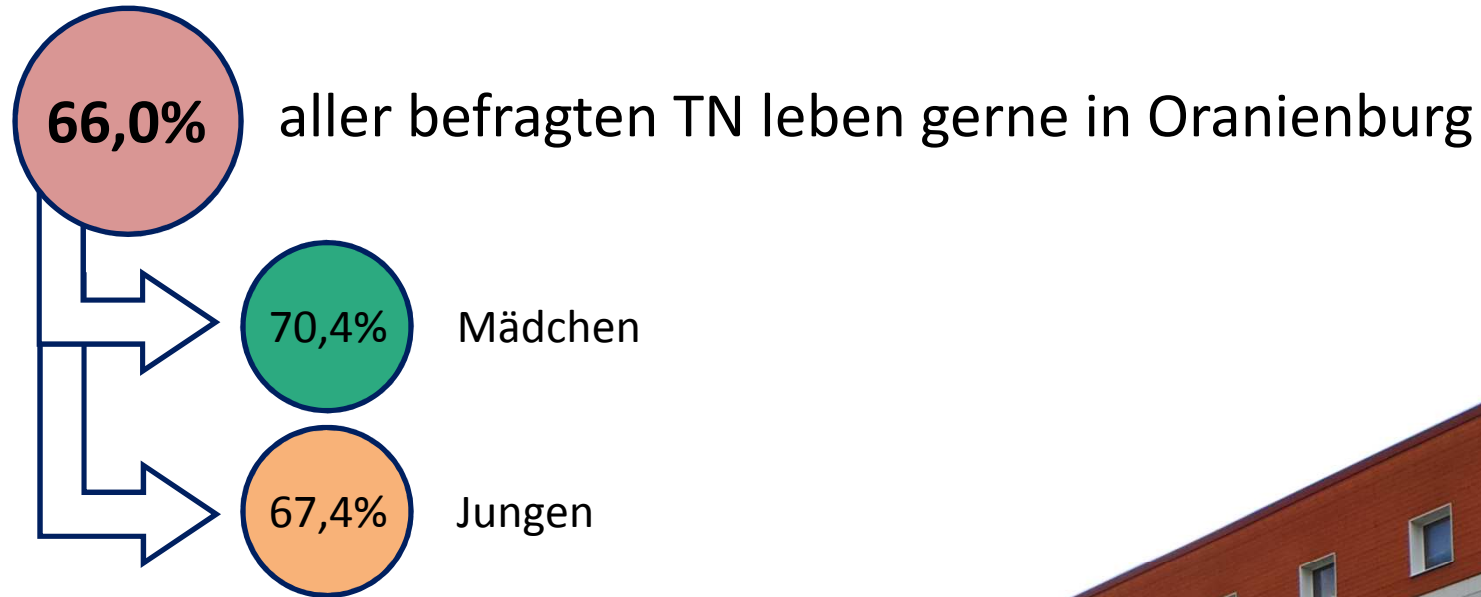
Zufriedenheit im Wohnumfeld

„Wir leben gerne in Oranienburg!“

1

Zufriedenheit im Wohnumfeld





„Aus meiner Sicht gibt es für meine Altersgruppe genügend Freizeitangebote in erreichbarer Nähe“

sagen:

60,6%

aller Befragungsteilnehmer*innen.

„Aus meiner Sicht gibt es für meine Altersgruppe genügend Freizeitangebote in erreichbarer Nähe“

Was fehlt?

Spielplätze

Erweiterung der
Sportangebote in Vereinen

Shoppingcenter

Freizeitcenter / Kletterpark

Fußball-/Bolzplätze

***„Ich halte mich gerne im Stadtgebiet
bzw. in meinem Ortsteil auf“***

sagen:

85,6%

aller Befragungsteilnehmer*innen.

*„Ich halte mich gerne im Stadtgebiet
bzw. in meinem Ortsteil auf“*

Ja, weil...

soziale Einbindung ist gut

viele Freizeitmöglichkeiten

Oranienburg ist schön und attraktiv

Nein, weil...

zu wenig Freizeitmöglichkeiten

Lärm, Geruch, Baustellen

zu wenig Einkaufsmöglichkeiten

Welches sind deine Lieblingsorte?

Stadtgebiet

Eigenes Zimmer

**Schwimmhalle
(TURM Erlebniscity)**

Kino

Schlosspark

Fußball-/Bolzplätze

Welches sind deine Lieblingsorte?

Ortsteile

Eigenes Zimmer

Spiel- und Sportplätze

Kino

**Schwimmhalle
(TURM Erlebniscity)**

bei Freund*innen

Gibt es Orte in Oranienburg bzw. in deinem Ortsteil, die du meidest?

31,6%

Stadt

Ja

24,0%

Ortsteile

Was wird gemieden?

Skateranlage

**Orte, an denen sich ältere
Jugendliche aufhalten -
Angst vor „Anmache“**

vermüllte Orte

**Orte, an denen sich
alkoholisierte Personen
treffen**

11 Zufriedenheit im Wohnumfeld | Chancengleichheit

Würdest du sagen, dass ein Mädchen in Oranienburg bzw. in deinem Ortsteil genauso viel machen bzw. unternehmen kann wie ein Junge?

86,8%

Ja

13,2%

Nein

Freizeit | Sport

Wie verbringst du meistens deine freie Zeit?

Platz	Prozent	Beschäftigung
1	60,6%	Sich-mit-Freund*innen-treffen
2	48,4%	Sport treiben / Tanzen
2	48,4%	Musik hören
3	39,1%	am PC / Konsole spielen
4	37,6%	Fernsehen / DVD / Video gucken

2

Freizeit | Hast du Zeit?

Wie viel Zeit steht dir dafür zur Verfügung?



Wenn du in der Woche etwas unternehmen willst,
bis wann musst du dann wieder zu Hause sein?

81,4%

... müssen zu einer bestimmten Zeit wieder zu Hause sein, die meisten zwischen 18:00 und 19:00 Uhr

14,4%

... dürfen in der Woche abends nicht raus

„Ich nutze folgende Angebote/Einrichtungen für Kinder:“

Sonstige (Vereins-) Angebote

Skateranlage

Creativ Centrum Oranienburg

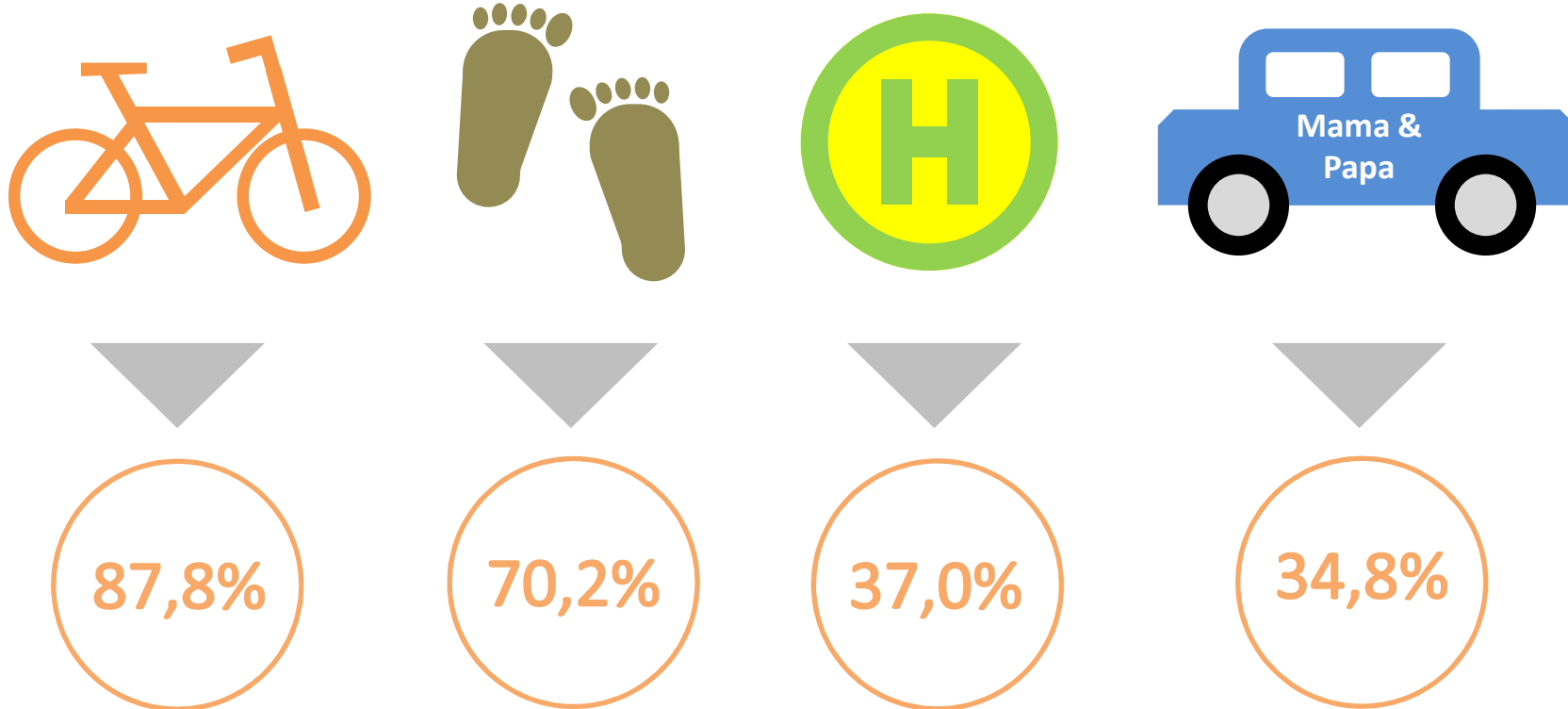
Offener Treff „KiC Inn“

Kindermobil des CJO

5

Freizeit | Von A nach B

Welches Verkehrsmittel benutzt du in deiner Freizeit am häufigsten?



Bist du Mitglied in einem Verein?

60,2%

aller Befragungsteilnehmer*innen sind in einem Verein

53,6%

aus dem Stadtgebiet

71,7%

aus den Ortsteilen



Welche Sportart betreibst du in deiner Freizeit?

Stadtgebiet

Platz	weiblich	männlich
1	Handball / Volleyball / Basketball	Fußball
2	Tanz / Ballett / Hip-Hop bzw. Streetdance	Fahrrad / Mountainbike fahren
3	Schwimmen	Handball / Volleyball / Basketball
4	Fahrrad / Mountainbike fahren	Schwimmen
5	Skateboard / Waveboard / Inliner fahren	Angeln

Welche Sportart betreibst du in deiner Freizeit?

Ortsteile

Platz	weiblich	männlich
1	Tanz / Ballett / Hip-Hop bzw. Streetdance; Fahrrad / Mountainbike fahren	Fußball
2	Schwimmen	Fahrrad / Mountainbike fahren
3	Skate- bzw. Waveboard / Inliner fahren	Schwimmen
4	Handball / Volleyball / Basketball; Tennis / Tischtennis	Tennis / Tischtennis
5	Reiten	Angeln

Welche Angebote/Einrichtungen für Kinder
fehlen aus deiner Sicht in Oranienburg bzw. in deinem Ortsteil?

Angebote	Prozent
Graffiti-Projekte (legale Wände)	33,5%
Kino (regelmäßige Filmabende)	32,4%
(Film-) Videodreh / -bearbeitung	31,6%
Disco, Partys	30,8%
Möglichkeit, Kochen / Backen zu lernen	28,9%
Sprachschule (für Fremdsprachen)	28,1%

Welche Angebote/Einrichtungen für Kinder und Jugendliche fehlen aus deiner Sicht in Oranienburg?

Stadtgebiet

Mädchen

Entwurf/Herstellen von Kleidung

Möglichkeit, Kochen/Backen zu lernen

Disco, Partys

Sprachschule (für Fremdsprachen)

Videodreh/-bearbeitung

Kino und Mögl., Zeichnen zu lernen

Jungen

Graffiti-Projekte (legale Wände)

Videodreh/-bearbeitung

(Video-, Computer-)Spielabende

Kino und Disco, Partys

Sprachschule (für Fremdsprachen)

Ferien-/Nebenjobs, Mögl., sich für Umwelt einzusetzen, Fahrradwerkstatt

Welche Angebote/Einrichtungen für Kinder und Jugendliche fehlen aus deiner Sicht in Oranienburg?

Ortsteile

Mädchen

Entwurf/Herstellen von Kleidung und
Mögl., Kochen/Backen zu lernen

Graffiti-Projekte und
Mögl., sich für die Umwelt einzusetzen

Kino, regelmäßige Filmabende und
Videodreh-/bearbeitung

Jugend-Sommercamp

Sprachschule (für Fremdsprachen)

Mögl., plastisches Gestalten zu lernen

Jungen

Disco, Partys

Kino, regelmäßige Filmabende

Graffiti-Projekte (legale Wände)

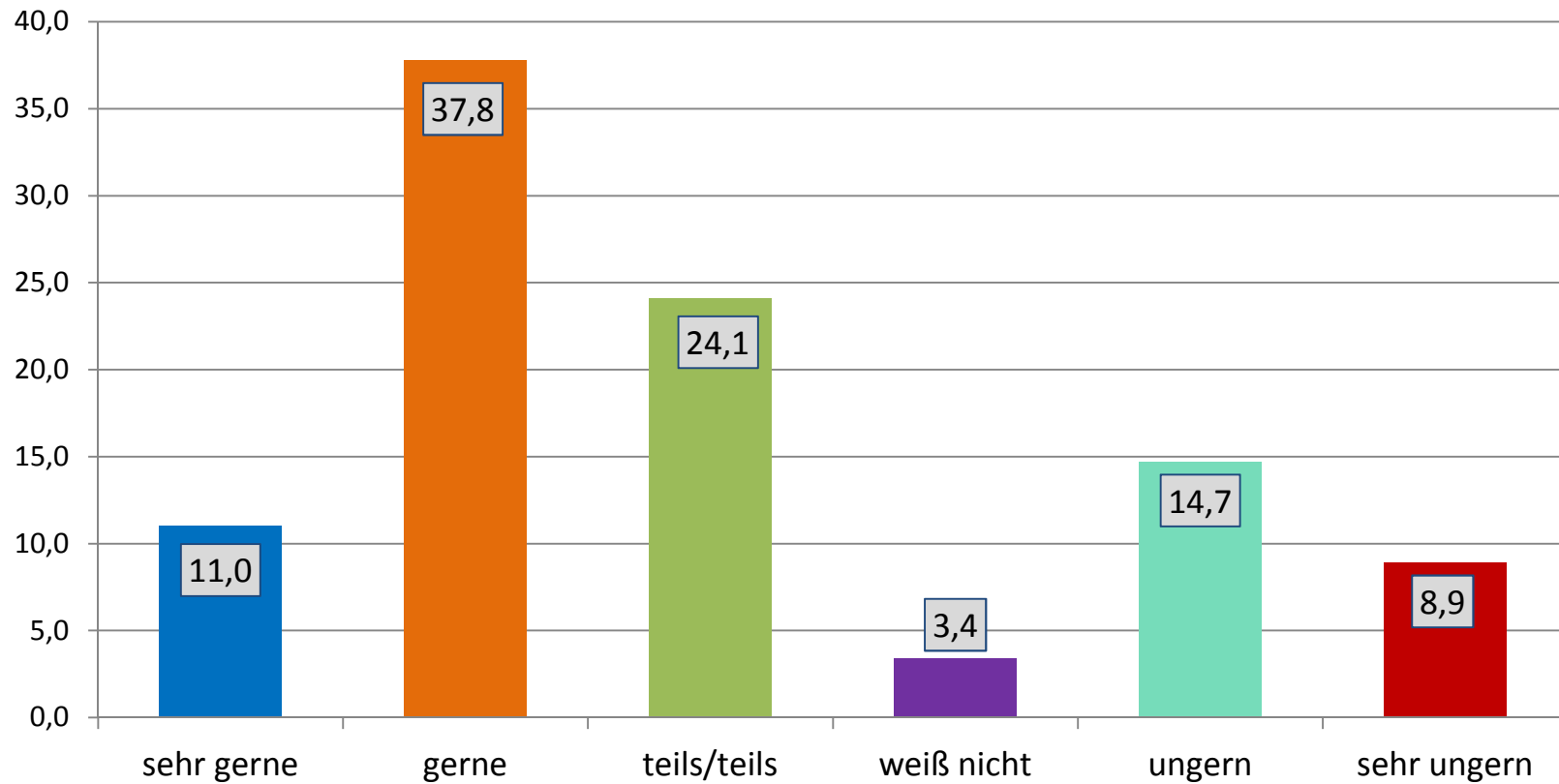
Videodreh/-bearbeitung

Mögl., sich für die Umwelt einzusetzen

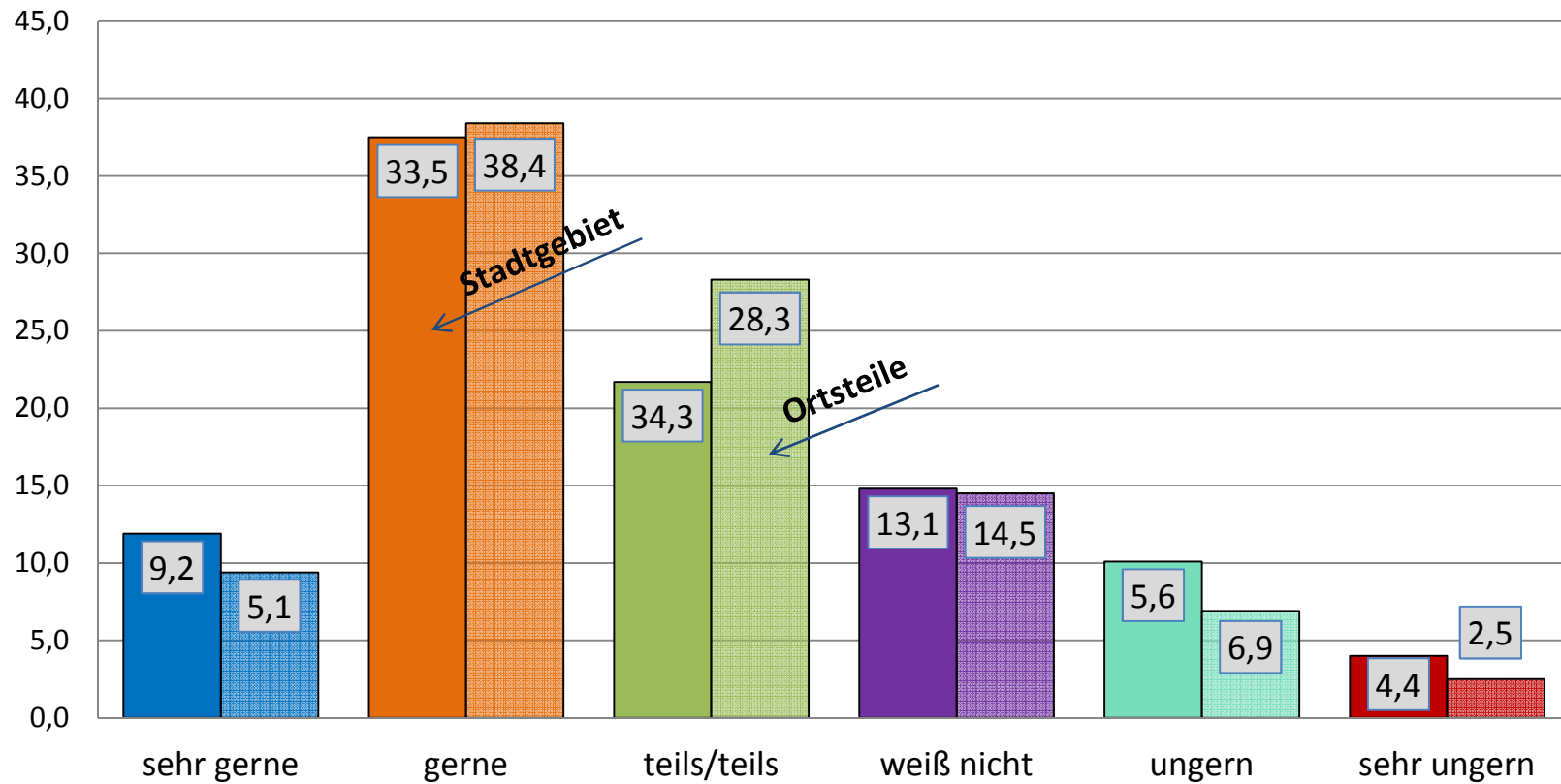
Sprachschule (für Fremdsprachen)

Schule

„Ich gehe gerne zur Schule.“




„Ich gehe gerne zur Schule.“



Wenn du nicht so gerne bzw. sehr ungern zur Schule gehst, womit hängt das zusammen?

Prozent	Gründe
34,4%	es gibt offene Konflikte in der Klasse
29,7%	ich fühle mich ausgegrenzt bzw. gemobbt
29,2%	ich fühle mich oft überfordert
20,0%	für die Lehrer*innen zählt nur Leistung
20,0%	meine Eltern machen viel Druck
15,9%	das Klima in der Klasse ist angespannt
15,9%	Persönliches interessiert nicht
6,7%	ich fühle mich unterfordert

Was müsste sich ändern, damit du gerne bzw. sehr gerne zur Schule gehst?



50%	mehr Gruppenarbeit	interessantere Lehrmethoden	41,0%
46,4%	mehr Zeit für Kreativität	mehr Gruppenarbeit	38,1%
45,2%	mehr Auswahl bei den AGs	mehr Bewegungsmöglichkeiten ohne Notendruck	30,6%
40,5%	mehr Bewegungsmöglichkeiten ohne Notendruck	mehr Auswahl bei den AGs	29,1%
34,5%	interessantere Lehrmethoden	attraktiverer Schulhof	26,1%

Angstauslösende Faktoren Gewalterfahrungen


1

Angstauslösende Faktoren

Gab es in den letzten 12 Monaten Situationen, die dir Angst gemacht haben?

28,4%

Ja



71,6%

Nein

Was macht den Kindern Angst?

Öffentlicher Raum -

Alkoholisierter Personen, Bombenräumungen/-entschärfungen, „Anmache“ durch Ältere, allein nach Hause zu gehen, Flüchtlinge/Sprache nicht verstehen zu können

Familiärer Bereich -

Angst vor Einbruch, Angst vor Feuer(-ausbruch)

Schulisches Umfeld -

Bedrohung durch gewalttätige Mitschüler*innen, schlechte Noten

Medien -


Terroranschlag auf Charlie Hebdo, mögliche Terroranschläge in Deutschland, Horrorfilme, youtube-Video (Clowns erschrecken Passanten)

Lebensbedrohliche
Erkrankungen - Ebola

Hast du in den letzten 12 Monaten Gewalt erlebt?

29,6%

Ja



70,4%

Nein

Die 250.000 €-Frage

1

Die 250.000 €-Frage

**Was würdest du mit
250.000 € für Kinder und Jugendliche in Oranienburg/ in
deinem Ortsteil machen wollen?**

Stadtgebiet

Spielplätze (auch für Ältere) /
Indoor-Spielplatz

Unterstützung „armer“ Kinder

Verbesserung der
Einkaufsmöglichkeiten

Infrastruktur (Straßen, Radwege)

Freizeitpark

Ortsteile

Einsatz für Umwelt(-schutz)

Kursangebote

Spielplätze

Verbesserung der
Wintersportmöglichkeiten z.B.
Rodelbahn, Eislaufbahn, Skihalle

Spenden an Vereine