

*Befragung zur Situation und zum Bedarf von
Angeboten/Einrichtungen für Kindern und Jugendliche in
Oranienburg (inklusive der 8 Ortsteile)*



gefördert durch die



Gliederung

| Nr. | Themen |
|-----|--|
| 1 | Statistische Angaben zu den Befragungsteilnehmer*innen |
| 2 | Zufriedenheit im Wohnumfeld |
| 3 | Freizeit Sport |
| 4 | Schule |
| 5 | Angstauslösende Faktoren Gewalterfahrungen |
| 6 | Umgang mit Suchtmitteln |
| 7 | Die 250.000 €-Frage |
| 8 | Resümee |



Hinweis

Alle prozentualen Angaben in der Präsentation beziehen sich, wenn nicht anders angemerkt, sowohl auf das Stadtgebiet als auch auf die Ortsteile sowie auf beide Geschlechter.

Statistische Angaben

1

Anzahl der Teilnehmer*innen

906 mögliche
Teilnehmer*innen

377 Teilnehmer*innen




41,6%



2


Verteilung nach Geschlecht



52,2%



47,8%



3

Durchschnittsalter der Teilnehmer*innen

14 Jahre

Stadtgebiet

14 Jahre

Ortsteile

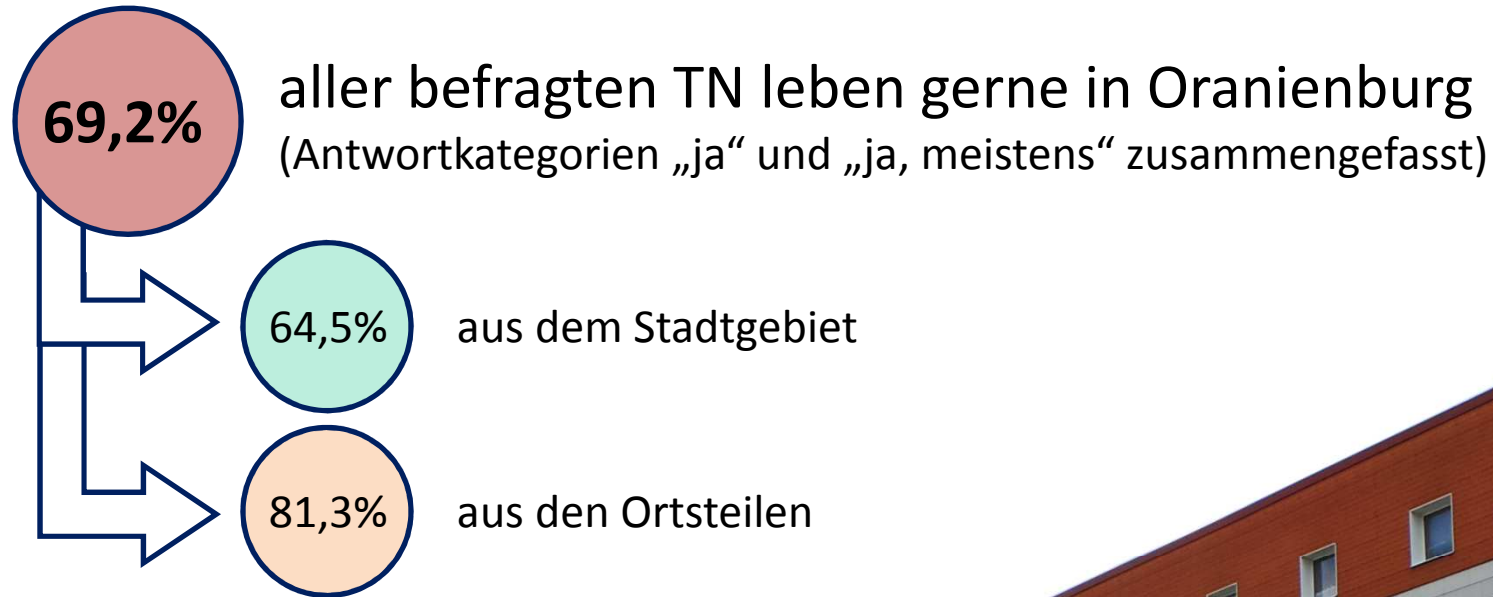
15 Jahre

Zufriedenheit im Wohnumfeld

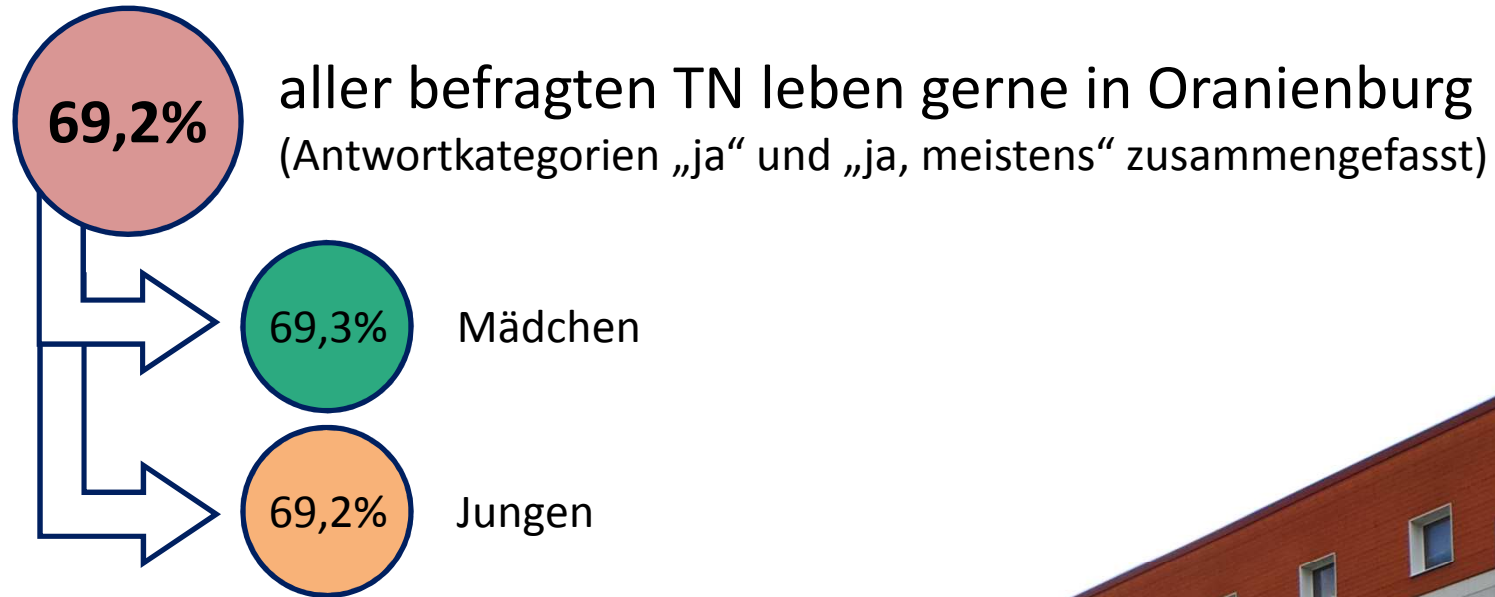
„Wir leben gerne in Oranienburg!“

1

Zufriedenheit im Wohnumfeld



Zufriedenheit im Wohnumfeld



„Aus meiner Sicht gibt es für meine Altersgruppe genügend Freizeitangebote in erreichbarer Nähe“

sagen:

64,8%

aller Befragungsteilnehmer*innen.

„Aus meiner Sicht gibt es für meine Altersgruppe genügend Freizeitangebote in erreichbarer Nähe“

Was fehlt?

Shoppingcenter - breiteres
Warenangebot

Jugendclubs für Ältere ab 16
Jahren

Treffs - überdacht /ohne
pädagogische Betreuung

Cafés/Pubs/Orte zum Relaxen

Spielplätze mit Fitnessgeräten

*„Ich halte mich gerne im Stadtgebiet
bzw. in meinem Ortsteil auf“*

sagen:

74,7%

aller Befragungsteilnehmer*innen.

*„Ich halte mich gerne im Stadtgebiet
bzw. in meinem Ortsteil auf“*

Ja, weil...

soziale Einbindung ist gut

Natur / Wald / Gewässer / viel Grün
/ gute Luft / Platz

Ruhe / wenig Verkehr / kurze Wege

Nein, weil...

zu wenig Freizeitmöglichkeiten

wenig Treffpunkte für Jugendliche

soziales Umfeld stimmt nicht / viele
Ausländer

Welches sind deine Lieblingsorte?

Stadtgebiet

**Schwimmhalle / TURM /
Lehnitzsee, andere Gewässer**

Kino

**Skater und
Fußball-/Bolzplätze**

eigenes Zimmer

Schlossplatz

Welches sind deine Lieblingsorte?

Ortsteile

Kino

Skater

**Schwimmhalle / TURM /
Lehnitzsee, andere Gewässer**

Jugendclubs

**eigenes Zimmer und
Fußball-/Bolzplätze**

Gibt es Orte in Oranienburg bzw. in deinem Ortsteil, die du meidest?

28,2%

Stadt

JA

31,4%

Ortsteile

Was wird gemieden?

Skateranlage -

Drogenkonsumenten (Aggressivität
bzw. Gewalt macht Angst)

„Pferdeinsel“ -

Angst vor Junkies und Pädophilen /
speziell am Abend

Bahnhof -


Drogenkonsumenten/speziell am
Abend
**Orte, an denen sich alkoholisierte
Personen aufhalten**

11 Zufriedenheit im Wohnumfeld | Chancengleichheit

Würdest du sagen, dass ein Mädchen in Oranienburg bzw. in deinem Ortsteil genauso viel machen bzw. unternehmen kann wie ein Junge?

84,4%

Ja



15,6%

Nein

Wenn du (später mal) von zu Hause ausziehst, wie möchtest du leben (wohnen)?

| Mit: | Prozent |
|----------------------------------|---------|
| mit meinem/*r Partner*in | 45,2% |
| mit mehreren anderen in einer WG | 24,3% |
| mit einer/*m Freund*in | 20,7% |
| allein | 9,8% |

Mal angenommen, die Stadt Oranienburg würde Wohnraum für junge Leute schaffen wollen, was würdest du ihr empfehlen?

| Wohnraum | Prozent |
|------------------------------------|---------|
| WG-Wohnungen mit 4 und mehr Räumen | 51,7% |
| 3-Raumwohnungen | 36,5% |
| 2-Raumwohnungen | 31,2% |
| 1-Raumwohnungen | 9,6% |

Freizeit | Sport

Wie verbringst du meistens deine freie Zeit?

| Platz | Prozent | Beschäftigung |
|-------|---------|--|
| 1 | 67,6% | Sich-mit-Freund*innen-treffen |
| 2 | 61,7% | Musik hören |
| 3 | 46,0% | Sport treiben / Tanzen |
| 4 | 45,5% | Relaxen / chillen / einfach nichts tun |
| 5 | 45,0% | Online sein / chatten / surfen etc. |

2

Freizeit | Hast du Zeit?

Wie viel Zeit steht dir dafür zur Verfügung?

| | |
|------------|-------------|
| Wochentags | 4,2 Stunden |
| Sonnabend | 9,8 Stunden |
| Sonntag | 8,5 Stunden |

  
1,5 Stunden

Wenn du in der Woche etwas unternehmen willst,
bis wann musst du dann wieder zu Hause sein?

66,8%

... müssen zu einer bestimmten Zeit wieder zu Hause sein, die meisten zwischen 20:00 und 21:00 Uhr

21,3%

... bestimmen selbst, wann sie nach Hause kommen

5,5%

... dürfen in der Woche abends nicht raus

„Ich nutze folgende Angebote/Einrichtungen für Jugendliche:“

Sonstige (Vereins-) Angebote

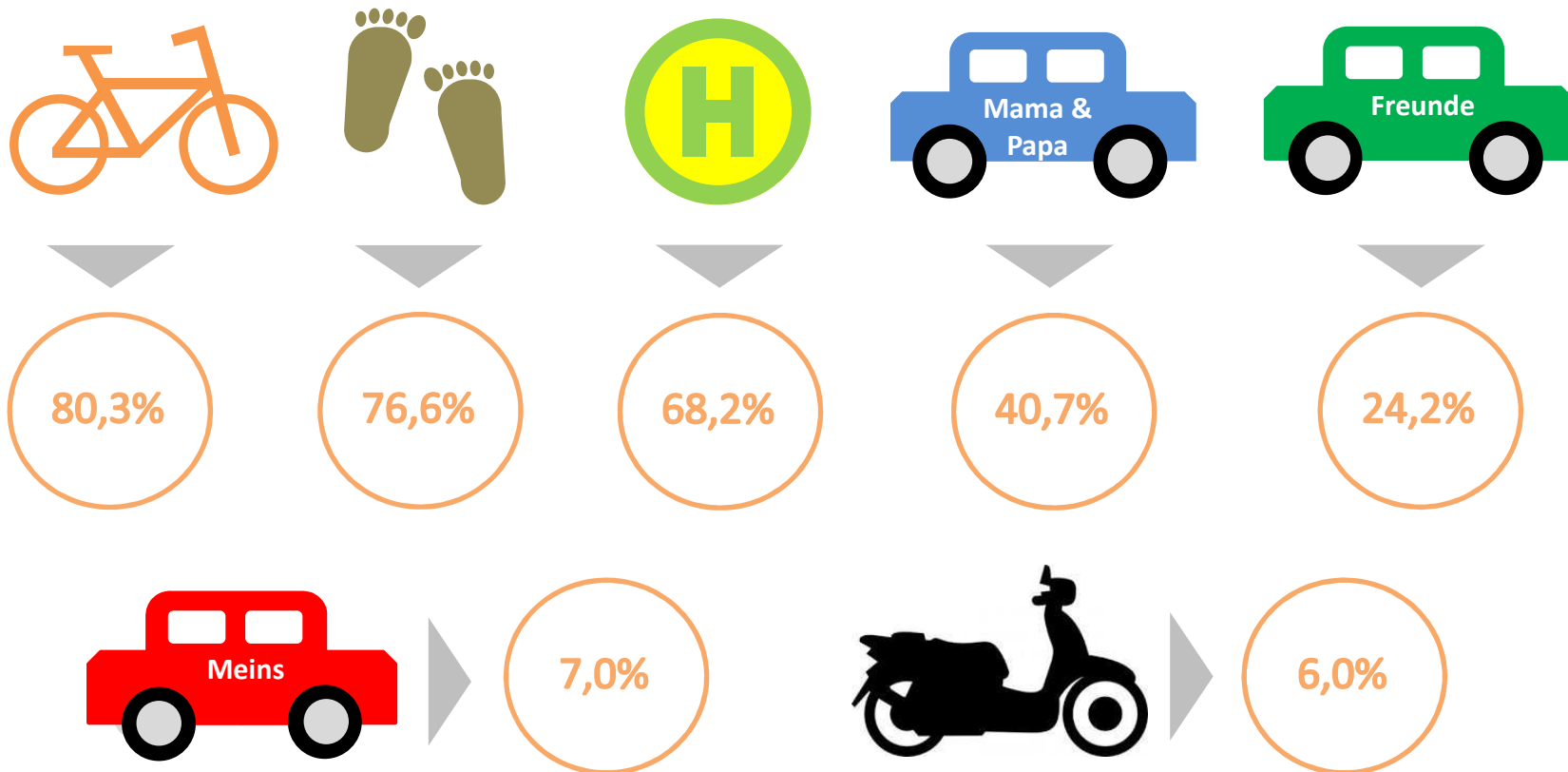
Skateranlage

**DRK-Jugendbegegnungsstätte,
Jugendfeuerwehren in Oranienburg**

Jugendclub Germendorf

CJO Jugendcafé, Kindermobil des CJO

Welches Verkehrsmittel benutzt du in deiner Freizeit am häufigsten?



Bist du Mitglied in einem Verein?

37,9%

aller Befragungsteilnehmer*innen sind in einem Verein

35,4%

aus dem Stadtgebiet

44,6%

aus den Ortsteilen



Welche Sportart betreibst du in deiner Freizeit?

Stadtgebiet

| Platz | weiblich | männlich |
|-------|--|---|
| 1 | Joggen / Laufen / Parcour | Fußball |
| 2 | Schwimmen | Fahrrad / Mountainbike fahren |
| 3 | Fahrrad / Mountainbike fahren | Schwimmen |
| 4 | Tanz / Ballett / Hip-Hop bzw. Streetdance; Reiten | Joggen / Laufen / Parcour; Tennis / Tischtennis; Handball / Volleyball / Basketball |
| 5 | Skate- bzw. Waveboard / Inliner fahren | Kegeln / Bowling |

Welche Sportart betreibst du in deiner Freizeit?

Ortsteile

| Platz | weiblich | männlich |
|-------|---|--|
| 1 | Schwimmen | Fußball |
| 2 | Fahrrad / Mountainbike fahren; Reiten | Schwimmen |
| 3 | Joggen / Laufen / Parcour | Kraftsport / Fitness-Training / Workout |
| 4 | Tanz / Ballett / Hip-Hop bzw. Streetdance | Fahrrad / Mountainbike fahren; Angeln |
| 5 | Wintersport; Kraftsport / Fitness- Training / Workout; Handball / Volleyball / Basketball | Handball / Volleyball / Basketball; Kampfsport / Selbstverteidigung |

Welche Angebote/Einrichtungen für Kinder und Jugendliche fehlen aus deiner Sicht in Oranienburg bzw. in deinem Ortsteil?

| Angebote | Prozent |
|----------------------------------|---------|
| Ferien-/Nebenjobs | 52,9% |
| Disco, Partys | 47,0% |
| Praktikumsstellen | 33,3% |
| Graffiti-Projekte (legale Wände) | 24,5% |
| Kino, regelmäßige Filmabende | 22,2% |
| Konzertveranstaltungen/Festivals | 21,9% |

Welche Angebote/Einrichtungen für Kinder und Jugendliche fehlen aus deiner Sicht in Oranienburg?

Stadtgebiet

Mädchen

Ferien-/Nebenjobs

Disco, Partys

Praktikumsstellen

Konzertveranstaltungen/Festivals

Entwurf/Herstellen von Kleidung

Graffiti-Projekte (legale Wände)

Jungen

Ferien-/Nebenjobs

Disco, Partys

Praktikumsstellen

Graffiti-Projekte (legale Wände)

Kino, regelmäßige Filmabende

Videodreh/-bearbeitung

Welche Angebote/Einrichtungen für Kinder und Jugendliche fehlen aus deiner Sicht in Oranienburg?

Ortsteile

Mädchen

Ferien-/Nebenjobs

Disco, Partys

Praktikumsstellen

Konzertveranstaltungen/Festivals und
Kino, regelmäßige Filmabende

Graffiti und Räume ohne Betreuung

Entwurf/Herstellen von Kleidung und
Freizeitsport

Jungen

Ferien-/Nebenjobs

Disco, Partys

Praktikumsstellen

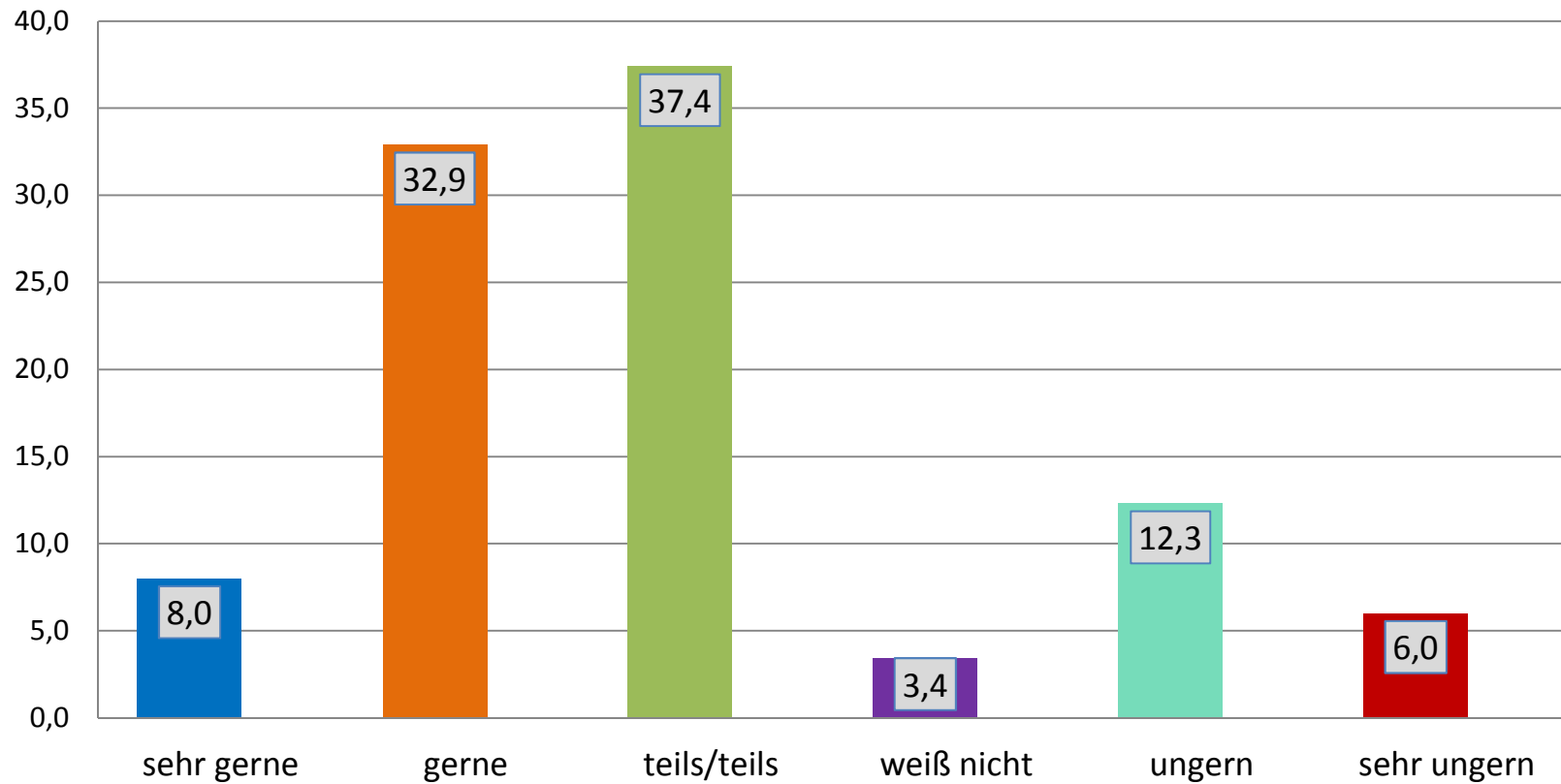
Kino, regelmäßige Filmabende

Graffiti-Projekte (legale Wände)

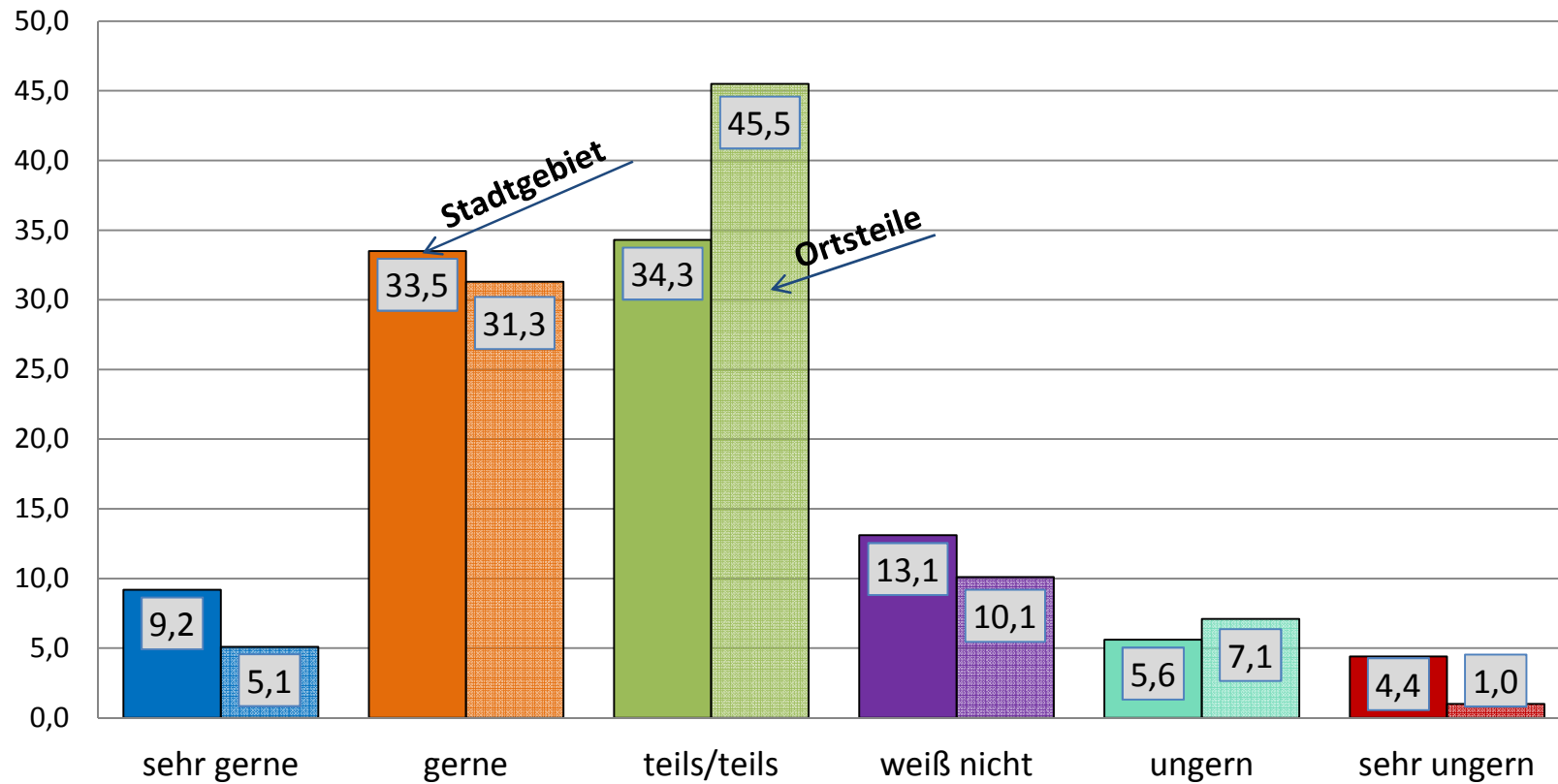
Fitness-/Kraftsport-Center

Schule

„Ich gehe gerne zur Schule.“



„Ich gehe gerne zur Schule.“



Wenn du nicht so gerne bzw. sehr ungern zur Schule gehst, womit hängt das zusammen?

| Platz | Prozent | Gründe |
|-------|---------|---|
| 1 | 29,4% | für die Lehrer*innen zählt nur Leistung |
| 2 | 27,2% | ich fühle mich oft überfordert |
| 3 | 25,6% | persönliches interessiert nicht |
| 4 | 21,7% | ich fühle mich ausgegrenzt bzw. gemobbt |
| 5 | 19,4% | meine Eltern machen viel Druck |
| 6 | 19,4% | das Klima in der Klasse ist angespannt |
| 7 | 13,9% | es gibt verdeckte Konflikte in der Klasse |
| 8 | 9,4% | es gibt offene Konflikte in der Klasse |

Was müsste sich ändern, damit du gerne bzw. sehr gerne zur Schule gehst?



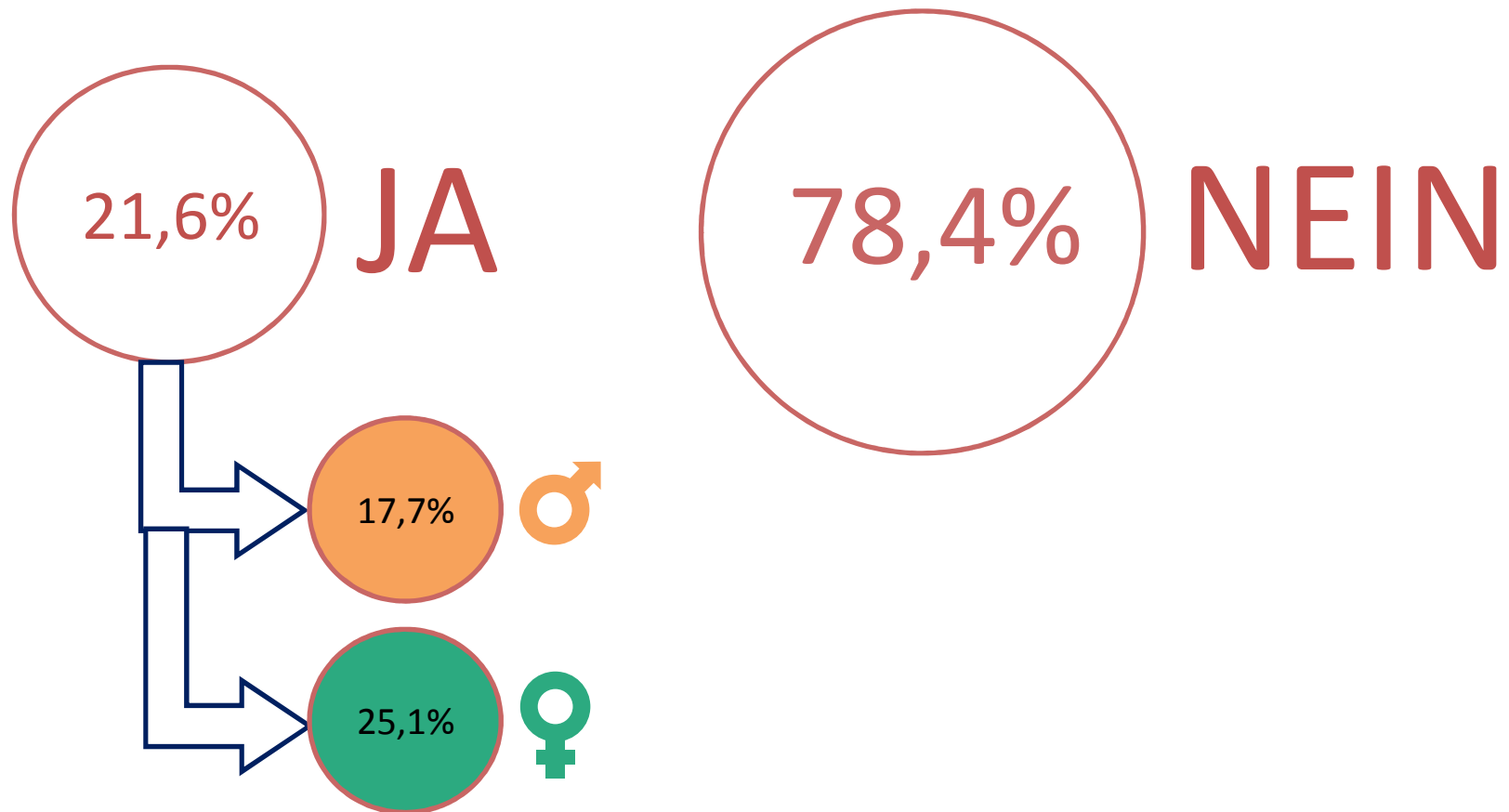
| | | | |
|-------|---|---|-------|
| 51,0% | interessantere Lehrmethoden | interessantere Lehrmethoden | 46,7% |
| 43,1% | mehr Bewegungsmöglichkeiten ohne Notendruck | mehr Bewegungsmöglichkeiten ohne Notendruck | 37,8% |
| 33,3% | mehr Zeit für Kreativität | mehr Gruppenarbeit | 23,3% |
| 31,4% | mehr Mitbestimmungsmöglichkeiten | mehr fächerübergreifende Projekte | 22,2% |
| 28,4% | mehr Verständnis für persönliche Probleme | Verbesserung des Klassenklimas | 22,2% |

Angstauslösende Faktoren Gewalterfahrungen

1

Angstauslösende Faktoren

Gab es in den letzten 12 Monaten Situationen, die dir Angst gemacht haben?



Was macht den Jugendlichen Angst?

Öffentlicher Raum -

Alkoholisierter Personen, „Neo-Nazis“, Demos gegen Ausländer/mögliche Gewalt bei Demos, Flüchtlinge/Sprache nicht verstehen zu können, nachts allein nach Hause zu gehen, Silvesterknallerei

Familiärer Bereich -

finanzielle Schwierigkeiten der Eltern

Schulisches Umfeld -

Schlechte Noten, gefährdete Versetzung, Schule allgemein, Mobbing/Ablehnung durch Mitschüler*innen

Zukunftsaussichten -

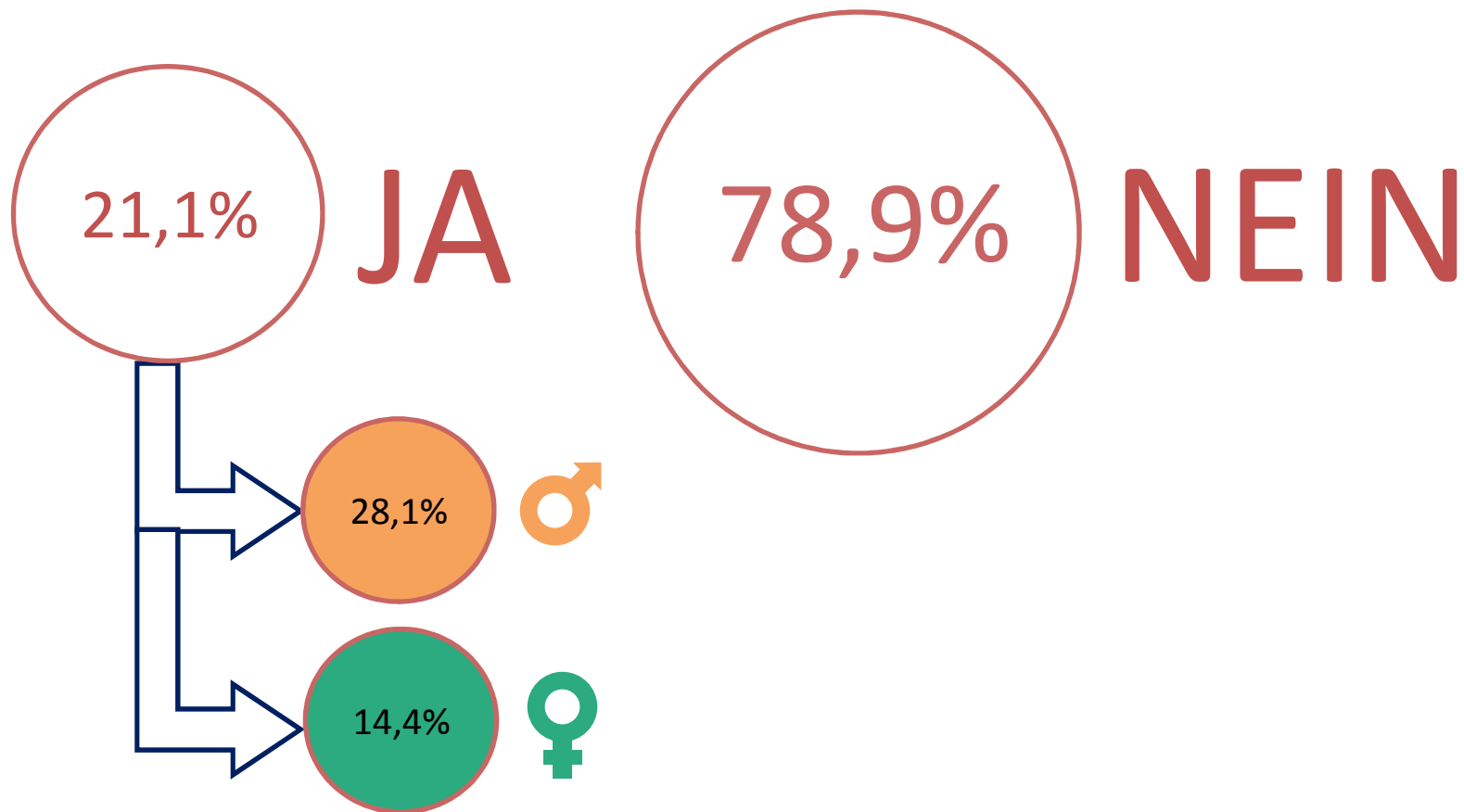
Angst, keine Arbeit zu finden

Medien - mögliche Terroranschläge in

Deutschland & lebensbedrohliche

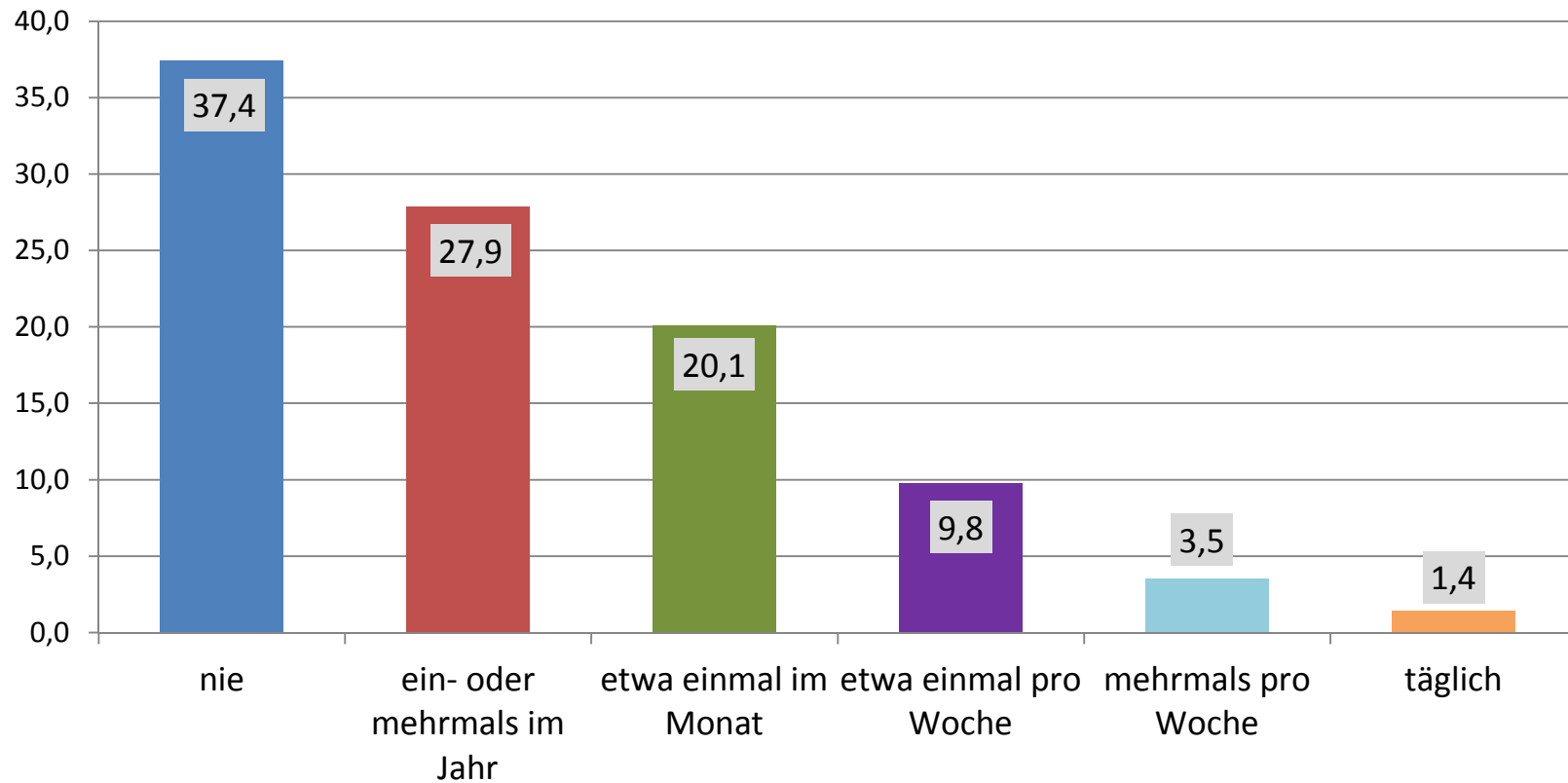
Erkrankungen - Ebola

Hast du in den letzten
12 Monaten Gewalt erlebt?



Umgang mit Suchtmitteln

Wie oft trinkst du Alkohol?



Was hältst du von folgenden Suchtmitteln?

| „lehne ich komplett ab“ | „gelegentlicher Konsum ist ok“ | „regelmäßiger Konsum ist auch ok“ |
|-------------------------|--------------------------------|-----------------------------------|
| Schnüffelstoffe | Bier / Sekt / Wein | Nikotin |
| chemische Drogen | Medikamente | Bier / Sekt / Wein |
| Joints | Schnaps | Schnaps |

Die 250.000 €-Frage

1

Die 250.000 €-Frage

**Was würdest du mit
250.000 € für Kinder und Jugendliche in Oranienburg/ in deinem Ortsteil
machen wollen?**

Stadtgebiet

Verbesserung der
Einkaufsmöglichkeiten

Verbesserung / Neuanlage von
Spielplätzen (auch für Ältere) /
Indoor-Spielplatz

für Umwelt(-schutz) einsetzen,
mehr städtisches Grün, Parks

Einsatz für Freiflächen ohne
pädagogische Betreuung

Einsatz für Kinder- und
Jugendclubs / Verbesserung der
Ausstattung / mehr mobile
Jugendarbeit

Ortsteile

Verbesserung / Neuanlage von
Spielplätzen (auch für Ältere) /
Indoor-Spielplatz

mehr städtisches Grün

Verbesserung der
Einkaufsmöglichkeiten

Einsatz für Freiflächen für Sport /
Spiel / Freizeit ohne
pädagogische Betreuung

Einsatz für Kinder- und
Jugendclubs / Verbesserung der
Ausstattung / mehr mobile
Jugendarbeit

Resümee

1

Erkenntnisse, Handlungsaufträge für bzw. Fragen an die (offene) Kinder- und Jugend(sozial)arbeit

Mobile Jugendarbeit und Partizipation

- Partizipativ auszuhandelnde Gestaltung von Spielplätzen (mit und für Grundschüler*innen) bzw. Treffpunkten (mit und für Oberschüler*innen)
- zentrale Bedeutsamkeit des SKATER als Ort für Jugendliche - Ambivalenz zwischen Faszination und Angst

Kooperation mit Schulen

- Soziale Arbeit an Schulen ausbauen
- Bewegungsmöglichkeiten schaffen (z.B. Pausenangebote)
- Präventions- / Aufklärungsprojekte zum Umgang mit Suchtmitteln

2

Erkenntnisse, Handlungsaufträge für bzw. Fragen an die (offene) Kinder- und Jugend(sozial)arbeit

Verstärkung der Öffentlichkeitsarbeit und der
Vernetzung im Sozialraum

Bessere Sichtbarkeit der vielfältigen Angebote der (offenen)
Kinder- und Jugend(sozial)arbeit mit ihren Möglichkeiten und
Grenzen

Wie können Angebote bedarfsgerechter
(insbesondere zeitlich) gerahmt werden?