

Beteiligungsverfahren

Partizipative Entwicklung von Grundlagen für die Planung eines Jugendcafés in Oranienburg

Stadt Oranienburg

Gesamtdokumentation

November 2019 - Februar 2020



Auftraggeber

Stadt Oranienburg
Der Bürgermeister
Amt für Bildung und Soziales
Schloßplatz 1
16515 Oranienburg

Auftragnehmerin

Anja Mocker
Expertin für Kinder- und Jugendbeteiligungsprozesse
Strausberger Str. 37
10243 Berlin
+49-176-45638366
www.anjamocker.de
anja@anjamocker.de

Durchführung

Anja Mocker
Expertin für Kinder- und Jugendbeteiligungsprozesse
und
Angela Mattner
Jugendkoordinatorin der Stadt Oranienburg

Layout

Anja Mocker

Inhalt

I. KONTEXT UND AUFGABENSTELLUNG	4
II. BETEILIGUNGSVERFAHREN.....	5
1. Öffentlichkeitsarbeit	5
2. Ideenwerkstatt 15. Januar 2020	6
3. Planungswerkstatt Jugendcafé 19. Februar 2020.....	17
III. ANHANG.....	28
1. Foto-Doku Ideenwerkstatt 15. Januar 2020.....	28
2. Foto-Doku Workshop Jugendcafé 19. Februar 2020.....	33

I. KONTEXT UND AUFGABENSTELLUNG

Die Stadt Oranienburg plant einen neuen Jugendort/ Jugendcafé in der Oranienburger Innenstadt zu etablieren. Für die Umsetzung wurde ein zweistufiges Beteiligungsverfahren als Planungsgrundlage zur Ausrichtung und Ausstattung von Räumen für junge Menschen zwischen 12 und 26 Jahren vom Amt für Bildung und Soziales in Kooperation mit der Beteiligungsexpertin Anja Mocker und dem Jugendbeirat durchgeführt.

Das Verfahren begann im November 2019 und endete Ende Februar 2020.

Im Verlauf des 2-stufigen Beteiligungsverfahrens wurde ein gemeinsamer Diskussions- und Ideenfindungsprozess mit jungen Menschen, der Anwohnerschaft, den umliegenden Gewerbetreibenden, der Verwaltung und der Kommunalpolitik sowie eine Planungswerkstatt mit den zukünftigen potenziellen Nutzer*innen durchgeführt. Beide zielgruppengerechten Mitwirkungs- und Beteiligungsformate wurden offen und transparent gestaltet.

Das Beteiligungsverfahren sollte:

- zwei Beteiligungsformate umsetzen, wobei im Ergebnis alle Wünsche auf Realisierbarkeit hin geprüft und vorhandene Bedenken gemeinsam diskutiert werden
- eines der beiden Beteiligungsformate speziell für die 12-26-Jährigen im Rahmen der Schulzeit anbieten
- den weiterführenden Schulen in Oranienburg eine klare, eindeutige Beschreibung des Beteiligungsverfahrens gegeben werden, um freiwillige, motivierte Schüler*innen als aktiv Teilnehmende delegieren zu können
- durch zielgruppengerechte Öffentlichkeitsarbeit unterschiedlichen Gruppen ermöglichen, Kenntnis von den geplanten Mitwirkungsformaten zu bekommen.

II. BETEILIGUNGSVERFAHREN

1. ÖFFENTLICHKEITSARBEIT



Um eine zielgruppengerechte Öffentlichkeitsarbeit zu erreichen wurden verschiedenen Flyer, Rollups, Plakate, Pressemitteilungen und Schulinformationsbriefe erstellt.

Vom Jugendbeirat wurde das Werben für die 2 Beteiligungsformate direkt vor Ort in der Schule begrüßt. Dabei wurden die Flyer vor dem Informationsrollup in großen Schulpausen vor den Veranstaltungen verteilt und für die Teilnahme aktiv geworben. Die Flyer und das Rollup für die Schulen wurde von einem Jugendbeiratsmitglied entworfen.



Durch die eingangs durchgeführten Interviews mit Gewerbetreibenden und Kommunalpolitik wurde für die Teilnahme an den Formaten geworben.



Interviews mit der Presse vor und während der Veranstaltungen trugen dazu bei den Beteiligungsprozess sichtbar zu machen, einzuladen und transparent über das Vorhaben der Stadt zu informieren. (s. S. 41 III. Anhang)



Die Nachbarschaft wurde mit Briefkastenflyern und Plakaten im Schaufenster des zukünftigen Jugendcafés informiert und eingeladen.



2. IDEENFINDUNGSWERKSTATT 15. JANUAR 2020

Diese halbtägige Informations- und Diskussionsveranstaltung wurde als offenes Format angelegt, die allen Interessierten offen stand. In 3 Stunden wurden die Rahmenbedingungen für das geplante Jugendcafé verfeinert.

Die Ideenfindungswerkstatt fand am 15. Januar 2020, von 17:00-20:00 Uhr in den zukünftigen Räumlichkeiten des Jugendcafés, in der Bernauer Str. 61, statt. Auf dieser Beteiligungsveranstaltung wurde nach der Begrüßung und Einleitung in drei verschiedenen Beteiligungsformaten Ideen und Wünsche formuliert und angeregt diskutiert über die mögliche Ausrichtung des neuen Jugendcafés.

Dabei standen die Schwerpunktthemen


- welche Aktivitäten sollen im Jugendcafé stattfinden
- was sind die organisatorischen Rahmenbedingungen für den Betrieb des Jugendcafés
- wie kann die Vernetzung in die Nachbarschaft gelingen

im Vordergrund.

Für die jungen Menschen gab es je nach Zeitkontingent und Aufmerksamkeitsspanne verschiedene Beteiligungsformate.


1. Während der gesamten Veranstaltung konnten Wünsche auf Moderationskarten formuliert werden und auf die Stellwand mit dem „**Wunschhaus**“ gepinnt werden.
2. In 45 Minuten konnten junge Menschen mit der Methode „**Ideensprint**“ viele mögliche Ideen für Aktivitäten des Jugendcafés generieren.
3. In 1,5 Stunden konnten junge Menschen in Kleingruppen (Methode **World-Café**) mit Politik, Verwaltung, Gewerbetreibenden und Anwohner*innen gemeinsam die Schwerpunktthemen auf Augenhöhe diskutieren.

Nach dem World-Café und einer Stärkung wurden die Diskussionsergebnisse präsentiert und konnten anschliessend priorisiert werden.



Präsentation World-Café Ergebnisse

Jede*r bekam dafür Punkte, wobei für jedes Schwerpunktthema 3 Punkte verteilt wurden.



Die erarbeiteten Ergebnisse stellen eine Sammlung verschiedenster Ideen dar. Diese wurden im Teil II des Beteiligungsprozesses am 19.02.2020 mit jungen Menschen verschiedenster Oranienburger Schulen weiterbearbeitet. Während des gesamten Prozesses wurde immer wieder transparent gemacht, dass nicht alle Ideen und Wünsche umgesetzt werden können. Voraussetzungen für die Umsetzung von Ideen sind:

- a) deren generelle Realisierbarkeit in einem geförderten Jugendprojekt

b) deren Realisierbarkeit im vorhandenen finanziellen Rahmen

c) dass ein freier Träger der Jugendhilfe Interesse und Know How zur Umsetzung des Gesamtprojektes hat.

Alle Ergebnisse sind nachfolgend aufgeführt. Die Fotodokumentation dieser Veranstaltung ist auf Seite 28 im Kapitel III. Anhang zu finden.

„Neues Jugendcafé in Oranienburg!?“

Kurzdoku 15. Januar 2020

Wann: 15. Januar 2019, 17.00 – 20.00 Uhr

Wo: zukünftiger Jugendort (Bernauer Str. 61, 16515 Oranienburg)

TEILNEHMENDE

- Bei der Begrüßung ca. 85 Menschen (Teilnehmerliste)
- 20 junge Menschen und 15 ältere Menschen haben die Ergebnisse des World-Cafés bepunktet
- Am Ende beim Feedback waren mindestens 33 Menschen noch anwesend (rote Klebepunkte)

FORMATE

World-Café:

- 6 Tische mit jeweils bis zu 9 Gästen (1,5 Stunden)

Wunschhaus:

- 50 Ideen (während der gesamten Veranstaltung)

Ideensprint:

- 39 Ideen, ca. 10–12 junge Menschen (3 Gruppen – 45 Minuten)

Hinweise per Mail, Telefon, persönlich:

- junger Menschen, Anwohnende, Eltern

ERGEBNISSE

World-Café

(blaue Punkte – jung, lila Punkte – alt)

AKTIVITÄTEN

Aktionsformate

- Themenworkshops (z.B. Zocker-Events, Film, Kreativ) – 8xblau, 7xlila
- Beamer-Themenabende – 5xblau
- selbst Workshops leiten (Vernetzung mit Fachkräften) – 2xblau, 2xlila
- Veranstaltungen – 1xblau, 1xlila
- Projekte auch außerhalb des Jugendcafés organisieren
- Aktivitäten für Altersgruppe, Mischung

Bedarfe

- freies W-LAN – 16xblau, 2xlila
- Spiele – 12xblau, 2xlila
- Küche – 4xblau, 3xlila
- Räume reservieren, mieten – 2xblau, 2xlila
- Mitgestaltung der Räume (Farbe, Möbel, Pflanzen) – 3xlila
- Wartezeiten Freistunden – 1xblau, 2xlila

Themenräume

- Lernen/ Hausaufgaben – 7xblau, 3xlila
- Kreativität – 6xblau, 6xlila
- Kreativität – 5xblau, 5xlila
- Kochen & Backen – 3xblau, 1xlila
- Partyraum – 3xblau
- Bewegungsraum (Sport, Entspannung) – 1xblau, 2xlila
- Band- / Musikraum – 3xlila
- Chillraum – 1xblau, 1xlila
- Leseraum – 1xblau
- ruhigere Ecken zum Lesen und Spielen

Ideen nach außen

- Vernetzung mit Fachkräften – 3xblau, 1xlila
- Vernetzung mit anderen Clubs – 2xblau

- Schüler-Firmen/ AG - 1xblau

Herausforderungen

- Es braucht gute Öffentlichkeitsarbeit um selbstorganisierte Räume zu ermöglichen, die nach außen positiv strahlen

Fragen

- Jugenschutzgesetz muss eingehalten werden - wer behält den Überblick?
- Unterschied zwischen Jugendcafé und Jugendclub?
- unterschiedliche Interessen organisieren und realisieren?

Lösungsideen

- Tauschbörsen
- Spendenaufrufe
- Ehrenamtliche als Unterstützer*innen finden
- peer to peer Workshops/ Projekte
- Film-Clips machen
- Aushänge über Aktivitäten machen
- Mitbring-Events (z.B. Gesellschaftsspiele, Zocker-Turniere)
- mindestens 1 Sozialarbeiter*in
- alkoholfreie (Cocktail) Bar

BETRIEB

Öffnungszeiten

- 12-21 Uhr, auch Samstags - 8xblau, 1xlila
- auch am Wochenende - 1xblau, 2xlila
- 12-13 Uhr bis 20-22 Uhr, auch früher, auch länger
- Mo-Fr 13-20 Uhr
- WE/ Ferien 13-21 Uhr

Lebensmittel + Getränke

- Obst, Snacks, Knabberzeug, Eis, Kekse - 8xblau, 3xlila
- Wasser & Kaffee kostenlos - 3xblau, 1xlila
- Getränke und Snacks kaufen / mitbringen - 3xblau, 1xlila
- Nachhaltigkeit und Fairtrade - 7xlila
- gesundes Essen und Getränke (Bio)

Altersdifferenzierung

- ab 11-13 bis 24-26 Jahre - 4xblau
- erwachsener Ansprechpartner - 1xblau, 3xlila
- jeder ist willkommen - 1xblau, 1xlila
- generationsübergreifend nur punktuell - 2xlila

Organisation, Regeln

- Regeln, Ansprechpartner, Café-Rat – 6xblau, 4xlila
- Jugendrat – 2xblau, 7xlila
- Schülerfirma – 2xblau, 1xlila
- Ideen- und Beschwerdebox – 2xlila
- Helfen, Einnahmen durchs eigene Mitmachen erzielen – 1xlila
- Regeln, Dienste entwickeln – 1xlila

Sauberkeit

- Reinigung selbst & professionell – 1xlila

Angebote

- Themenräume, Kursangebote – 2xblau, 2xlila

Kosten

- Eintritt oder Bezahlen von Essen – 8xblau
- altersgerechte Preise, Preise so wie jeder kann – 6xblau, 4xlila
- Solibar (Preise)

VERNETZUNG**Sichtbarkeit**

- Flyer, Infotafel, T-Shirts – 8xblau, 5xlila
- schöne Außenpräsentation inkl. Schaufenster – 1xblau, 3xlila

Kooperationen

- Eröffnungsfeier mit Nachbarn, Seniorenrat (Nachhilfe, ...), Verein FSV – 9xblau, 6xlila
- mit Schulen – 7xblau, 5xlila
- Integration in die Geschäftsstraße, KEINE INSEL – 2xblau, 8xlila
- mit Vereinen, Musik, Kunst & Einrichtungen, Angebote rein-raus – 4xblau, 4xlila
- Faire Trade + Regional – 6xblau, 7xlila
- Vernetzungsteam – Clubrat – 3xblau, 1xlila

Herausforderungen und Lösungsansätze

- Wettbewerb (preislich) → Altersbegrenzung → Happy Hour
- Sauberkeit → selbstorganisiertes Fegen etc. – 6xblau, 4xlila
- Rauchen → Aschenbecherstandorte → Rauchentwöhnungszone – 1xblau
- Lärm → Lärm-Raum → an Gesetze halten – 2xblau, 1xlila

Wunschhaus

Soziales

- Mehr soziale Projekte
- zusammen kreativ sein
- neue Begegnungen mit anderen Menschen
- Freunde treffen
- „Nicer VSCO–Hangout spot“ – wo ein bestimmter Typ von jungen Frauen abhängt

Bewegung

- Sportangebote
- Billard 2x
- Tischtennis spielen 2x
- Tischkicker

Altersdifferenzierung

- ...hier nur Jugendliche sind und KEINE Erwachsenen
- frei von Erwachsenen!

Öffnungszeiten

- Mo, Mi, Do 15–19 Uhr
- in der Woche Schülergerecht! – bis 19 Uhr mindestens

Aktionsformate

- Workshops (z.B. Selbstverteidigung, Theater, Musik, Kunst)
- Workshops mit selbstgewählten Themen (von und für Jugendliche)
- Diskussionsrunden zu Themen (z.B. Mobbing, Zukunftsängste, Probleme mit Eltern, Social Media)
- Diskussionsrunden zu politischen Themen
- Gruppenaktivitäten (z.B. Kochen)
- Kreativ- und Entspannungsangebote
- Spielen
 - PS4 spielen
 - Videospielabende
 - Kartenspiele
 - Brettspiele
 - Gesellschaftsspiele mit Freunden spielen!

Kultur

- Disko
- Konzerte
- Tanzangebote
- Lesungen

rund ums Essen und Trinken

- ... wegen dem Essen!
- Am Wochenende zusammen frühstücken
- kleine Küche mit Snacks + Brötchen + Früchte
- vegane Geilheiten
- Koch- und Backabende

Preise

- angemessene Preise

Bereiche

- Raucherecke
- TV
- selbstverwalteter Cafébetrieb
- ungestörtes Lernen
- ungestört Hausaufgaben machen
- Chill-Lounge
- Heimkino (hängender TV + X-Box)
- Musikraum (Anlage, Mischpult, Musikauswahl, Schalldämpfer, Instrumente)

Bedarfe

- schön ausgestattetes, veganes, sauberes Klo
- freies W-LAN
- eigene Projekte planen und durchführen
- Vorbeugung (Gewalt, Drogen, Vorurteile)
- Ausflüge (Bunker, Schulen, Eis essen, etc.)
- viel Leseauswahl
- Beleuchtung

Sonstiges

- Keine Politik!

Ideensprint

(3 Gruppen, keine Aussage darf sich pro Gruppe doppelnd):

Du gehst in das neue Jugendcafé, um dort...!

- die Eltern loszuwerden/ von seinen Eltern wegzukommen
- mit Freunden zu zocken
- neue Spiele zu spielen
- Activity
- Billard zu spielen 2x
- Tischkicker zu spielen
- weil es cool ist
- um auf Klo zu gehen (weil du unterwegs bist) 3x
- zu essen 2x
- freies/ billiges Essen und Trinken
- Kuchen zu essen
- weil du Hunger hast
- deinen Durst zu löschen
- Eis zu essen
- Musik zu hören 3x
- zu feiern 2x
- zu tanzen 2x
- Geburtstag zu feiern
- Partys
- mit Freunden zu chillen 3x
- Freunde zu treffen 3x (nach Training/ Schule)
- neue Leute kennenzulernen 3x
- zu quatschen 2x
- kostenlos W-Lan zu haben
- W-Lan zu nutzen (wenn vorhanden)
- von der Schule abzuschalten
- mit Betreuern über Probleme reden zu können 2x
- weil es warm ist
- ein Dach über dem Kopf zu haben
- einen ruhigen Ort zu haben

- zu entspannen
- weil ich Langeweile habe
- Spaß haben möchte
- weil wir ne Freistunde haben
- Zeit zu überbrücken
- Hausaufgaben zu machen 2x
- für Tests zu lernen 2x
- zu zeichnen
- zu lesen

Hinweise per Mail, Telefon, persönlich

Anwohnende

- Sorge, dass es zu lang zu laut ist

Junge Menschen

- Angebote rund um Züge
- Angebote rund um Tiere (Tierschutz, Pflege usw.)
- Zocker-Abende
- Spielecafé

Eltern

- Cook- und Bake-Nights
- Kreativ- und Entspannungsangebote
- Austausch zu Schwerpunktthemen
- Lerngruppen
- Selbstwirksamkeit durch das Anleiten in eigenen kleinen Projekten erfahren
- regelmäßige Themen-Workshops mit lebendigem Charakter
- Zusammenarbeit auf Augenhöhe zwischen Jugendlichen, Pädagogen, Kreativen und Freiwilligen
- Küche, Esstische
- Lese- und Lernecke

- Lümmelecke mit gemütlichen Sitzmöglichkeiten (Sofa, Sessel, Sitzsäcke/ Sitzkissen)
- Billardtisch
- Tischkicker
- ruhige, warme aber helle Farben
- Farbkonzept, was Wohlbehagen vermittelt
- Holzfußboden

Aus den gesammelten Wünschen und Ideen wurden für die Weiterbearbeitung acht **Themenbereiche** identifiziert:

1. Lernbereiche
2. Bereiche zum Essen und Trinken
3. Chill-/ Entspannungsbereiche
4. Kreativbereiche
5. Medienbereiche
6. Bewegungsbereiche
7. Freie Bereiche
8. Außenbereich

Folgende geäußerte Wunsch-**Aktivitäten** wurden für das 2. Beteiligungsformat mitgenommen:

- Mit Freunden treffen
- Musik hören
- Entspannen/ Chill'n
- Ruhe haben/ Abschalten
- Quatschen
- Leute kennenlernen
- Über Probleme reden
- Informiert sein
- W-Lan nutzen
- Zeit überbrücken
- Tischtennis spielen
- Billard spielen
- Tischkicker spielen
- Spiele spielen
- Zocken/ Videospiele
- Filme schauen
- Tauschen & Teilen
- Projekte planen
- Veranstaltungen
- Workshops
- Geburtstag feiern
- Tanzen
- Lesen
- Lernen
- Leseauswahl haben
- Hausaufgaben machen
- Zeichnen
- Kreativ sein
- Kochen & Backen
- Tee/ Kaffee trinken
- Erfrischungsgetränke trinken
- Essen
- ~~Feiern/ Party~~ - nicht möglich
- ~~Instrumente spielen~~ - nicht möglich
- ~~Fitness~~ - nicht möglich

3. PLANUNGSWERKSTATT JUGENDCAFÉ 19. FEBRUAR 2020

Die Planungswerkstatt für junge Menschen von 12-26 Jahren wurde als Tagesveranstaltung im geschlossenen Format geplant und sollte den Raum für die Konkretisierung von Ideen zum neuen Jugendcafé öffnen.

Der Beteiligungsworkshop fand am 19. Februar von 9:30-14:30 Uhr im Regine-Hildebrandt-Haus (Sachsenhausener Str.1, 16515 Oranienburg) parallel zum Oranienburger Jugendforum statt. Für die Workshopteilnahme konnten die jungen Menschen sich in ihrer Schule anmelden und wurden für diese Zeit vom Unterricht freigestellt. Zur Stärkung gab es Getränke und Mittagessen.

Mit den entwickelten Prioritäten von räumlichen Qualitäten im ersten Schritt (Placemat) setzen sich die jungen Menschen im folgenden zentralen Schritt (Modellbau) räumlich mit den Qualitäten auseinander. Sie entwarfen im Modell und Collagen Ausstattungselemente und räumliche Eigenschaften für Themenbereiche. Sie „dachten dabei mit ihren Händen“. Das bedeutet, sie setzten die bis dahin abstrakten Wünsche in konkret sichtbare Vorschläge um.

Direkt im Anschluss wurden die Modelle und Collagen von den jungen Menschen im Open House vorgestellt. Fachexpert*innen, Vertretende der Kommunalpolitik, Presse und Akteure der Nachbarschaft konnten sich während dieser Zeit mit den jungen Menschen darüber in vertiefenden Gesprächen austauschen.

FORMATE PLACEMAT / MODELLBAU

Die beiden Formate sollten den jungen Menschen eine tiefergehende Beschäftigung mit den Raumqualitäten des zukünftigen Jugendcafés ermöglichen. Aus den Ergebnissen der Ideenwerkstatt vom 15. Januar kristallisierten sich 8 Bereiche aus den gewünschten Aktivitäten heraus. Auf dieser Grundlage und verschiedenen Inspirationen für die unterschiedlichen Bereiche arbeiteten die jungen Menschen gemeinsam an den räumlichen Qualitäten (Eigenschaften, Materialien und Ausstattung).

Bei der Methode Placemat haben zu jedem Bereich sich jeweils 3-4 Personen abgestimmt. Beim Modellbau variierte die Gruppengröße von 2-5 Personen. Nachfolgend sind die Ergebnisse in die einzelnen Bereiche gegliedert aufgeführt.

FORMATE OPEN HOUSE / FAVORITEN SAMMELN

Im Format OPEN HOUSE konnten die jungen Menschen 45 Minuten lang mit anderen Menschen über die Qualitäten der unterschiedlichen Themenbereiche ins Gespräch kommen. Sie konnten 1. Elemente zum Bereich hinzufügen und 2. in ihrem Laufzettel ihre persönlichen Favoriten eines jeden Bereiches sammeln. Die Einzelkommentare sind nachfolgend unter OPEN HOUSE aufgeführt.

Die Laufzettelergebnisse beziehen sich auf die Placemats, die Modelle und eigenen Vorstellungen. Sie sind mit der Anzahl ihrer Nennungen unter FAVORITEN-SAMMELN aufgeführt.

Alle Ergebnisse sind detailliert nachfolgend aufgeführt. Die Fotodokumentation dieser Veranstaltung ist auf Seite 34 im Kapitel III. Anhang zu finden.

1. LERNBEREICHE

PLACEMAT:

- ruhige Atmosphäre
- helles Licht
- Wandfarbe: Pastell
- Deko/ Bilder an der Wand
- Regale mit Büchern
- bequeme Möbel, Tisch, Stuhl
- Schuhe aus -> Bodenheizung - > Teppich
- mehr Steckdosen
- W-LAN
- Zimmerpflanzen

MODELLBAU:

- Holzboden -> Bodenheizung
- Wandfarben pastell
- Pflanzen
- Deko
- runde Teppiche
- Regale



OPEN HOUSE:

- nicht so knallige Farben
- keine Dekokreise
- Tische + Stühle funktional modern
- Couch mit Leselampe
- Computer/ Drucker
- Kreidewand/ Whiteboard
- Bücherregal

FAVORITEN SAMMELN:

AKTIVITÄT	AUSSTATTUNG	EIGENSCHAFT	DETAIL
25x lernen	3x Teppich	10x ruhig	3x Pflanzen
3x lesen	3x Sofa	4x hell	3x Wanddeko
2x Hausaufgaben arbeiten	3x Holzboden	4x bunt	2x Bücherregal
chillen	3x Bodenheizung	2x leise	2x Fußbodenheizung
Diskussionen	2x Tische	2x helles Licht	2x schön ruhig
essen	2x Couch	2x entspannend	2x Schuhe aus
keine Hausaufgaben sitzen	2x Bücherschrank	2 W-LAN	2x W-LAN
	Nachschlagewerke	funktional	ähnl. zu Chill-Bereich
	Regale mit Büchern	Highspeed	bunt
	Sitzkissen	modern	Leselampe
	Stühle		pastelfarbene Wände
	Whiteboard		Teppich
			viele Steckdosen

2. BEREICHE ZUM ESSEN UND TRINKEN

PLACEMAT:

- Küche (Kühlschrank, Herd, Backofen, Geschirrspüler, richtiges Geschirr, Besteck und Gläser)
- Theke mit Stühlen
- Essbereich
- Hängelampen
- Holztische (quadratisch, die man nach Bedarf zusammen stellen kann)



MODELLBAU:

- Kühlschrank mit Eiswürfelpender
- Theke mit Auslage
- Holzboden
- Holztisch
- moderne Tapete
- Kühlbox mit Getränken
- Backofen
- Sitzsäcke
- stylische Hängelampe
- Schild Jugend-Café

OPEN HOUSE:

- Pflanzen
- Geschirrspüler
- Herdplatte
- Geschirr
- anderes Design
- im vorderen Schaufensterbereich Sitzgelegenheiten
- wie Café aufgebaut (eckige flexible Tische, Hängelampen, gemütliches Licht)

FAVORITEN SAMMELN:

AKTIVITÄT	AUSSTATTUNG	EIGENSCHAFT	DETAIL
13x essen & trinken	8x Küche	2x bequeme Möbel	3x Milchshakes
8x kochen	6x Tische	2x gut gestaltet	2x Hängelampen
6x essen	4x Stühle	altmodisch	2x schöne Tapete
2x selbst kochen	4x Theke	artsy	Bedienung durch
essen an Tischen	3x Bar	auch Fleisch, z.B.	Sozialarbeiter
Essen kochen	3x Tresen	Bockwurst mit	cool
Selbstverwaltung	2x Geschirrspüler	Brötchen	Eiswürfelmaschine
zusammen kochen	2x Hängelampen	cool	Holz
	2x Kühlschrank	Essbereich	leise Musik
	2x Pflanzen	gemütlich	nices, veganes Essen
	Fritteuse	gesprächig	Pflanzen
	Geschirr	gutriechend	schön modern
	Herd	hell	Theke
	Holz	modern (Holz)	Theke mit Stühlen
	Holzstühle	Musik hören	
	Holztische	retro	
	Ofen	ruhig	
	Sitzkissen		

3. CHILL- UND ENTSPANNUNGSBEREICHE

PLACEMAT:

- farbige Wände
- Sitzsäcke
- Kissen
- Hängematten
- Fernseher
- Bilder

- Tische
- Teppich
- Uhr
- Steckdosen
- W-LAN
- Sofa(s)
- Ausleih von Kopfhörer, Bücher, Laptops

MODELLBAU:

- hoher Tisch mit Stuhl
- niedriger Tisch mit Bank
- Holzboden
- lange Bänke
- Hocker
- 2er Tisch
- Kissen



OPEN HOUSE:

- fette gemütliche Couch
- kein großer Tisch (kein Beistelltisch)
- Lichterketten
- Hängesessel

- Vorhänge
- Teppich
- warmes gemütliches Licht
- Beamer
- Musikbox
- Steckdosen

FAVORITEN SAMMELN:

AKTIVITÄT	AUSSTATTUNG	EIGENSCHAFT	DETAIL
18x chillen	8x Sitzkissen	7x ruhig	5x dunkel
8x entspannen	5x Stühle	5x entspannend	3x Ruhe
3x sitzen	5x Tische	3x bunt	2x bunte Tische
2x ausruhen	3x Beamer	3x gemütlich	2x gemütliches
2x lesen	3x Hängesessel	2x retro look	warmes Licht
2x liegen	3x Sofa	2x vibig	Entspannung
2x Musik hören	3x Steckdosen	bequeme Möbel	Hängematte
2x viben	2x Couch	chillig	Konsolen
quatschen	2x Teppich	etwas dunkler	langweilig
zocken	bunte Ausstattung	gedämmtes Licht	Musik
	Hängematten	gemeinschafts-	schöne Farben
	keine PC's	bildend	vibes
	Lichterkette	Licht	
	Sitzsäcke	Vintage	
		warmes, gemütliches	
		Licht	


4. KREATIVBEREICHE

PLACEMAT:

- Couch
- LED
- Waschbecken
- Fliesen
- Kreativ-Materialien
- Wände zum Selbergestalten
- Holzboden
- Uhr
- ruhig
- ruhige Musik
- neutraler Raum

MODELLBAU:

- Tisch und Stühle aus Holz
- Uhr



OPEN HOUSE:

- Aufbewahrung
- Real/ Wand
- Fliesen
- Waschbecken
- mehrere Tische und Stühle
- schönere Wände
- mehr Bastelmaterialien
- unnötiger Raum (ersetzbar)


FAVORITEN SAMMELN:

AKTIVITÄT	AUSSTATTUNG	EIGENSCHAFT	DETAIL
11x malen	5x Malutensilien	3x Spaß haben	2x kreativer
6x basteln	5x Stühle	2x farbenfroh	bunte Farben
3x zeichnen	5x Tische	2x Kunst freien Lauf	Graffiti-Wände
2x chillen	2x Blätter	lassen	LED
2x Wände selbst gestalten	2x Couch	2x ruhig	leer
singen	2x Pinsel	bunt	Mülleimer
	2x Sitzkissen	bunte Farben	Uhr
	Bastelutensilien	entspannend	Wände selber gestalten
	große	farblos	wunderschön
	Aufbewahrungswand	Fliesen (um gut sauber zu machen)	
	Holzstühle	langweilig	
	Holztische	leise Musik	
	Stifte	neutraler Raum	
	viele Farben		
	Zeichenutensilien		

5. MEDIENBEREICHE

PLACEMAT:

- Regal
- x-Box
- PC's
- Glas
- Modern
- Lautsprecher
- Holzboden
- Gaming-Stuhl
- Beleuchtung
- Ps4
- W-Lan
- Teppich
- Couch
- Tisch



MODELLBAU:

- XXL Sitzkissen
- W-LAN
- Beamer
- Playstation, X-Box, Nintendo, Switch
- Tische
- Stühle
- Teppich
- PC's/ Laptops

OPEN HOUSE:

- Wii/ Just dance
- Couch
- bequeme Stühle aus Holz
- lieber Sessel oder Hocker
- Fernseher
- kein Riesenkissen
- gemütlich

FAVORITEN SAMMELN:

AKTIVITÄT	AUSSTATTUNG	EIGENSCHAFT	DETAIL
11x zocken	7x Beamer	5x chillig	3x dunkler
5x chillen	5x Tische	2x bequeme	2x bunt
3x fernsehen	5x PC's	Sitzplätze	chillen
entspannen	4x Computer	2x ruhig	dunkle Wandfarbe
Filme kucken	4x Elektronik	gemütlich	gemütlich sterben
gaming	4x Stühle	neutral, kühl	Kopfhörer
recherchieren	4x W-LAN	sehr dunkler und	kreativ
spielen	3x Kissen	gemütlicher Raum	lebendig
Sport kucken	2x Fernseher	Spaß	leise
tanzen	2x Ps4	unterhaltsam	Lichter-LEDs
Videospiele	2x Wii		Sitzkissen
	Couch		unterhaltsam
	keine PC's oder		W-LAN
	Laptops		zocken
	Nintendo		
	Sessel		
	Sitzkissen		
	Sitzsäcke		
	Videospielkonsolen		
	Xbox		

6. BEWEGUNGSBEREICHE

PLACEMAT:

- retro
- Wanddeko
- Musik (Bluetoth)
- Lasertag
- Wii/ Just dance
- Sportmatten
- hell
- Dartscheibe
- Belüftbar, Ventilator
- Sofballkorb
- Sportspiele
- bunte Beleuchtung



MODELLBAU:

- 2 verschiedene Holzböden
- Reck
- Mattenwagen
- Softball
- Air Track (aufblasbar)
- Bodenbalken
- Air Roll (aufblasbar)

OPEN HOUSE:

- Tischtennisplatte
- Kraftsportausstattung
- Tischkicker
- Boxsack
- Billardtisch

FAVORITEN SAMMELN:

AKTIVITÄT	AUSSTATTUNG	EIGENSCHAFT	DETAIL
17x Sport 5x tanzen 3x Fitness 3x toben 2x bewegen Billard just dance Lasertag spielen turnen	11x Sportgeräte 3x Sport-Matten 2x Geräte 2x Musikanlage 2x Turngeräte Gymnastikbälle Musikbox zum Tanzen Softballkorb Spiegelwand	4x modern 2x bunt 2x ruhig beweglich chillig cool dunkle Faben farbenfroh Fitness frei hell motivierend retro schön schön bunt schöne Säule schöne Wände schweissaufreibend sportlich	3x Sportgeräte 2x pink Billardtisch chillig Hängestuhl LED-Licht schön sehr modern soll cool sein Sportspiele Sportwerkzeuge Tanzfläche Tischtennisplatte weisse Wandfarbe

7. FREIE BEREICHE

FAVORITEN SAMMELN:

AKTIVITÄT	AUSSTATTUNG	EIGENSCHAFT	DETAIL
Spiele spielen Toben Workshops	Abwurfbälle Flipcharts Spiele	Horizont erweiternd	keine Religion nette ehrenamtliche Mitarbeiter ruhige Farben

8. AUSSENBEREICHE



MODELLBAU:

- sehr sehr dunkelblaue Fassade
- goldene Fensterrahmen (Lackfarbe)
- 2 bunte Graffiti-Säulen
- leuchtendes Jugendcafé (Banner aus buntem LED oder blauem NEON)
- Tische + Stühle

OPEN HOUSE:

- Pflanzen am Eingang
- keine goldenen Fensterrahmen
- im Fenster Fragebogen für Online-Feedback

FAVORITEN SAMMELN:





AKTIVITÄT	AUSSTATTUNG	EIGENSCHAFT	DETAIL
12x sitzen 2x chillen 2x draussen spielen 2x essen Frische Luft schnappen Information schauen	6x leuchtender „Jugendcafé“LED- Banner 6x Stühle 6x Tische 3x Beleuchtung 2x Blumen 2x Klapp-Tische Fahrradständer Farbe Graffiti-Säulen Leuchtschrift Pflanzen robuster Tisch Schaukel Sitzkissen Spielgeräte viel Fensterdeko	7x dunkelblaue Fassade 3x Graffiti-Säule 2x bunt 2x schön 90's theme attraktiv aufgeweckt ausruhend einladend Eye-Catcher ruhig Street-Art	12x goldene Fensterrahmen 2x Leuchtschrift bunte Säule einklappbare Tische Fahrradständer Graffiti-Säule leuchtendes Jugendcafé mit Jugendbeteiligung Tische






9. FARBIDEEN

FAVORITEN SAMMELN:



FARBIDEE	ANZAHL
----------	--------

I50	9
I45	5
I15	4
I18	4
I25	4
pastell	3
I13	2
I14	2
I29	2
I31	2
I39	2
I40	2
I47	2
bunt	1
bunt, kreativ, künstlerisch	1
chillige Retrofarben	1
gelb	1
I16	1
I22	1
I32	1
I34	1
I36	1
I37	1
I38	1
I49	1
I51	1
I7	1
Lampen von I48, I50	1
Oranienburg	1
vintage/ retro (braun, blau, gold)	1
weisse oder schwarze Wände	1





1X




9. BESCHILDERUNG

FAVORITEN SAMMELN:

BESCHILDERUNG ANZAHL

17	7
110	6
19	3
132	2
136	2
140	2
150	2
16	2
18	2
15 grün Germendorf	1
hip	1
123	1
125	1
127	1
138	1
139	1
142	1
144	1
149	1
kreativ	1
Retro Straßenschild	1
Stoppsschilder/ Poster	1
vielseitig	1

7X



17



110

6x



19

3X



150

2X



18

2X



132


2X



16



140



136

2X




115




123


1X




125



142



127



138



139



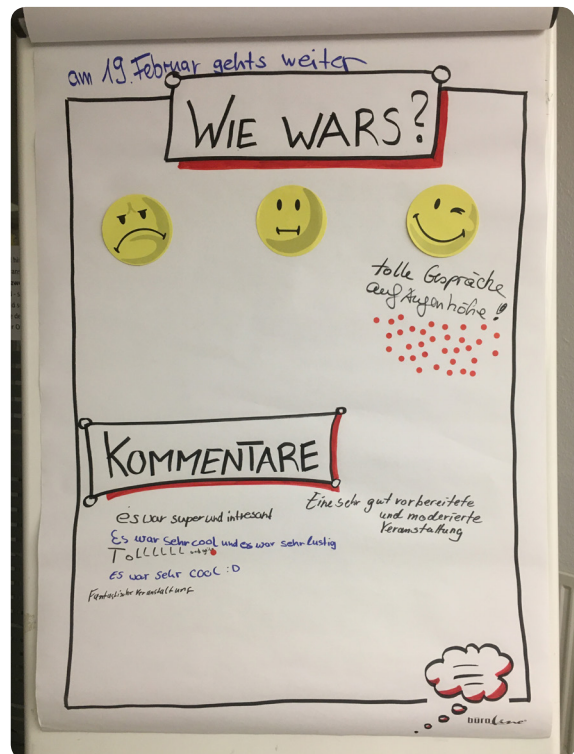

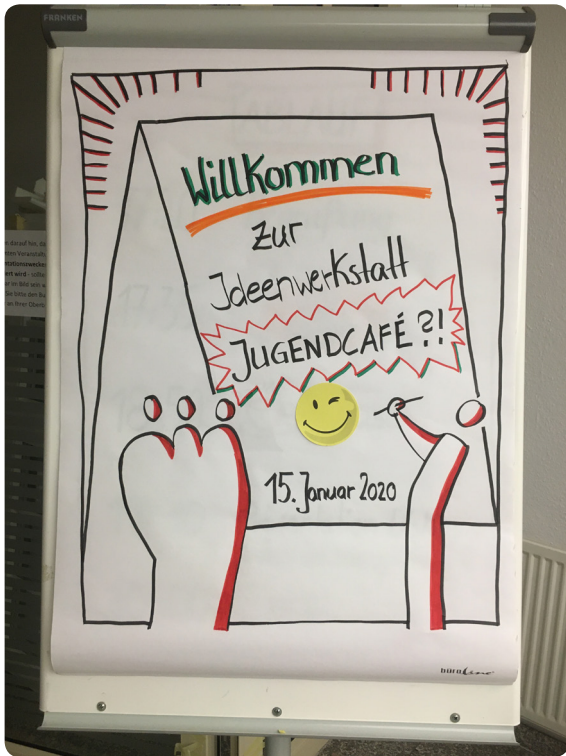
144



149

III. ANHANG

1. FOTO-DOKUMENTATION IDEENWERKSTATT - 15. JANUAR 2020




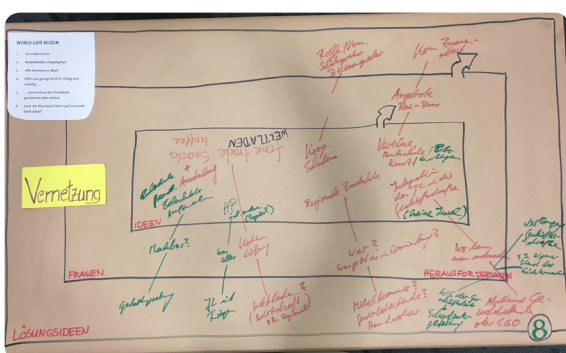
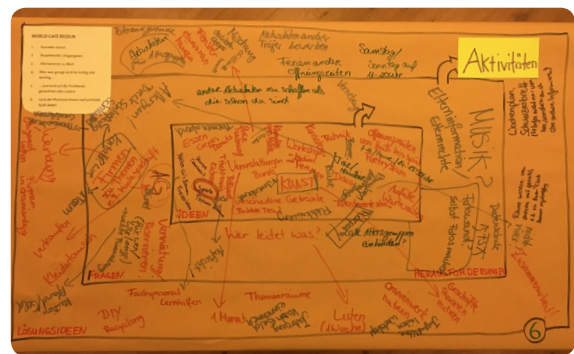
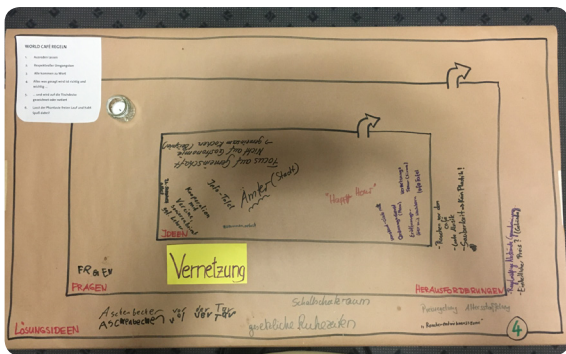
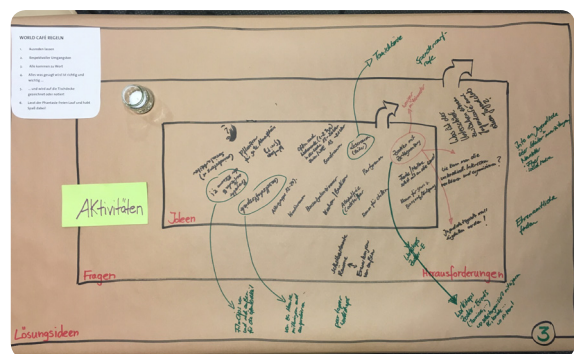
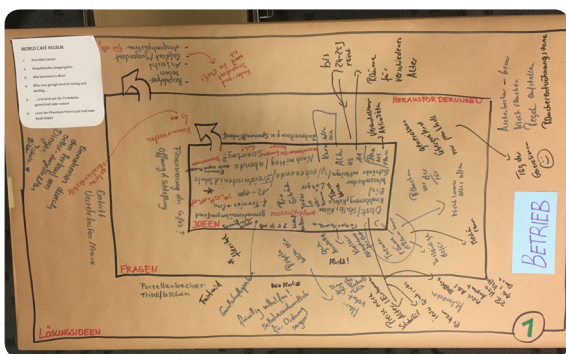
1. FOTO-DOKUMENTATION IDEENWERKSTATT - 15. JANUAR 2020

VERANSTALTUNG




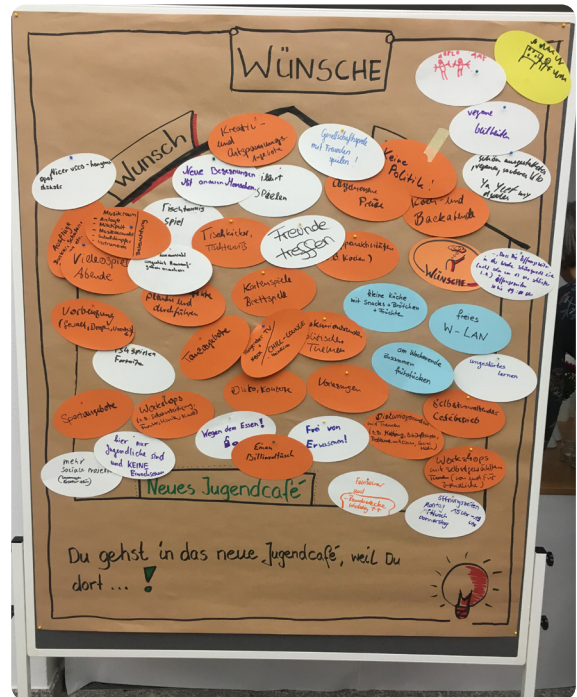
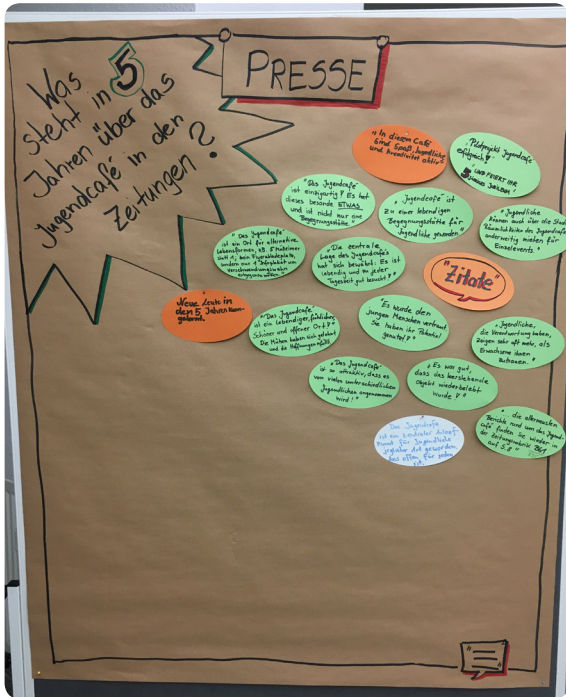
1. FOTO-DOKUMENTATION IDEENWERKSTATT - 15. JANUAR 2020

ERGEBNISSE WORLD-CAFÉ-TISCHE

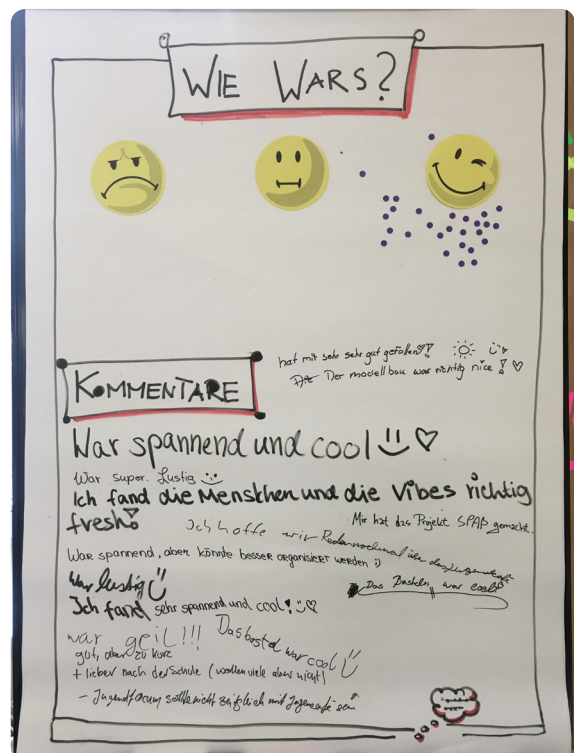
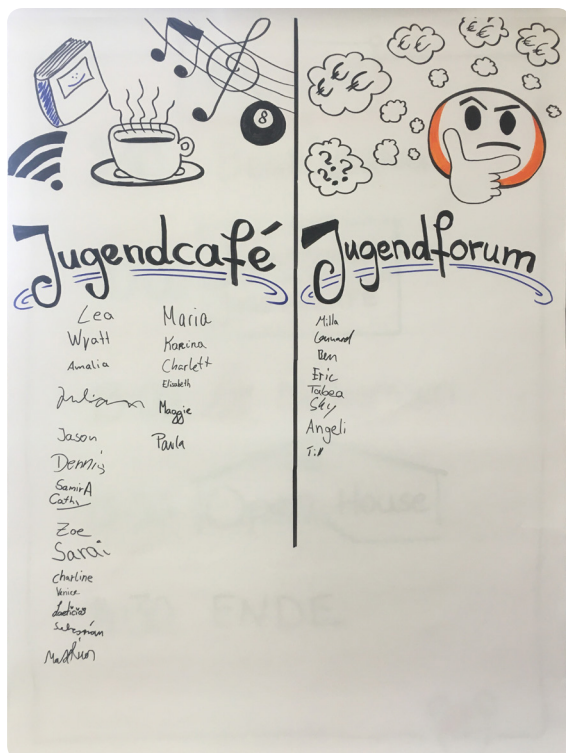
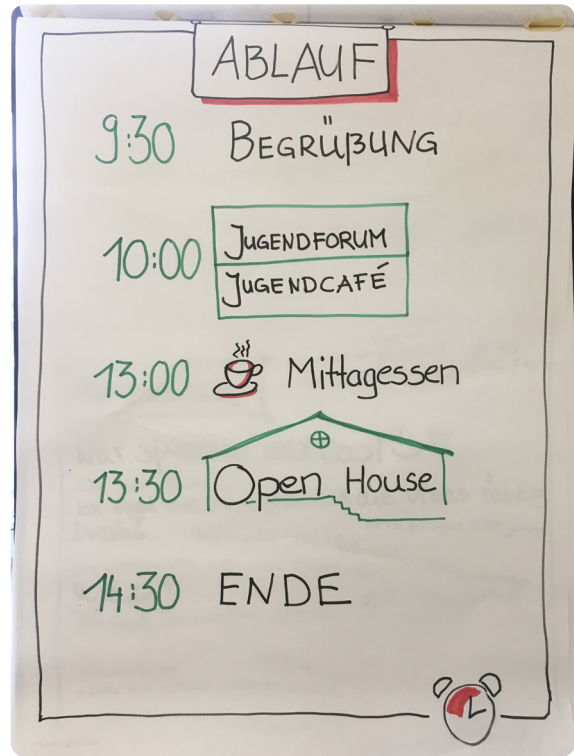


1. FOTO-DOKUMENTATION IDEENWERKSTATT - 15. JANUAR 2020

ERGEBNISSE STELLWÄNDE



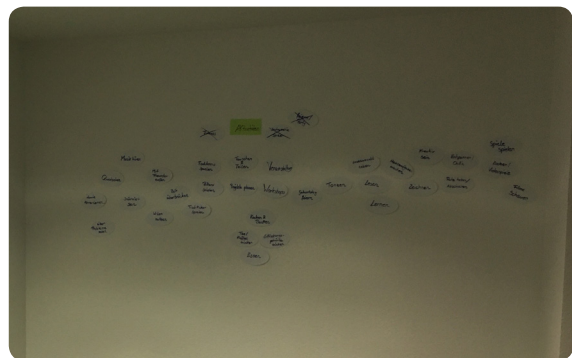



2. FOTO-DOKUMENTATION WORKSHOP JUGENDCAFÉ - 19. FEBRUAR 2020





2. FOTO-DOKUMENTATION WORKSHOP JUGENDCAFÉ - 19. FEBRUAR 2020

VERANSTALTUNG - METHODE PLACEMAT



2. FOTO-DOKUMENTATION WORKSHOP JUGENDCAFÉ - 19. FEBRUAR 2020

VERANSTALTUNG - MODELLBAU



2. FOTO-DOKUMENTATION WORKSHOP JUGENDCAFÉ - 19. FEBRUAR 2020

VERANSTALTUNG - OPEN HOUSE UND ABSCHLUSS




ORGANISATORINNEN



2. FOTO-DOKUMENTATION WORKSHOP JUGENDCAFÉ - 19. FEBRUAR 2020

ERGEBNISSE - MODELLBAU + PLACEMAT



8. AUSSENBEREICH